



PLUGG.TO

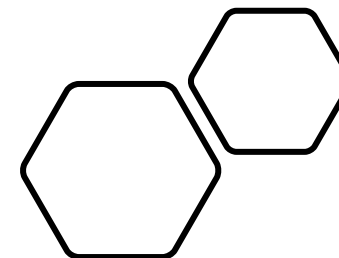


drogarias  
**Pacheco**

A ativação do canal **Drogarias Pacheco** no ambiente Plugg.to pode ser solicitada durante o processo de implantação, especialmente por clientes que ainda estão em fase de configuração e testes.

Se a sua loja já estiver ativa e operacional, a solicitação pode ser feita via chamado ou WhatsApp diretamente com o nosso time de RC (atendimento), pedindo a ativação no ambiente de produção.

Após a conclusão da ativação (conforme mostrado na imagem abaixo), o canal **Drogarias Pacheco** ficará disponível na seção **Canais** da plataforma.



Dashboard Catálogo Pedidos Expedição SAC **Canais** ERPs Plataformas Logística Ferramentas

Resumo

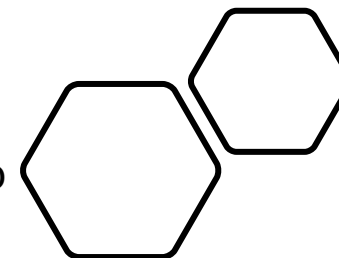
Vendas

Produtos



+ Adicionar Integração

Assim que o marketplace for habilitado, acesse **Canais > Drogarias Pacheco** e clique em **Solicitar aprovação**. Após essa ação, o próprio marketplace receberá sua solicitação e poderá **aprovar ou recusar** a ativação da sua loja na plataforma.



Dashboard Catálogo Pedidos Expedição SAC Canais ERPs Plataformas Logística Ferramentas

Drogarias Pacheco



Aprovação necessária

Solicitar Participação

Dashboard Catálogo Pedidos Expedição SAC Canais ERPs Plataformas Logística Ferramentas

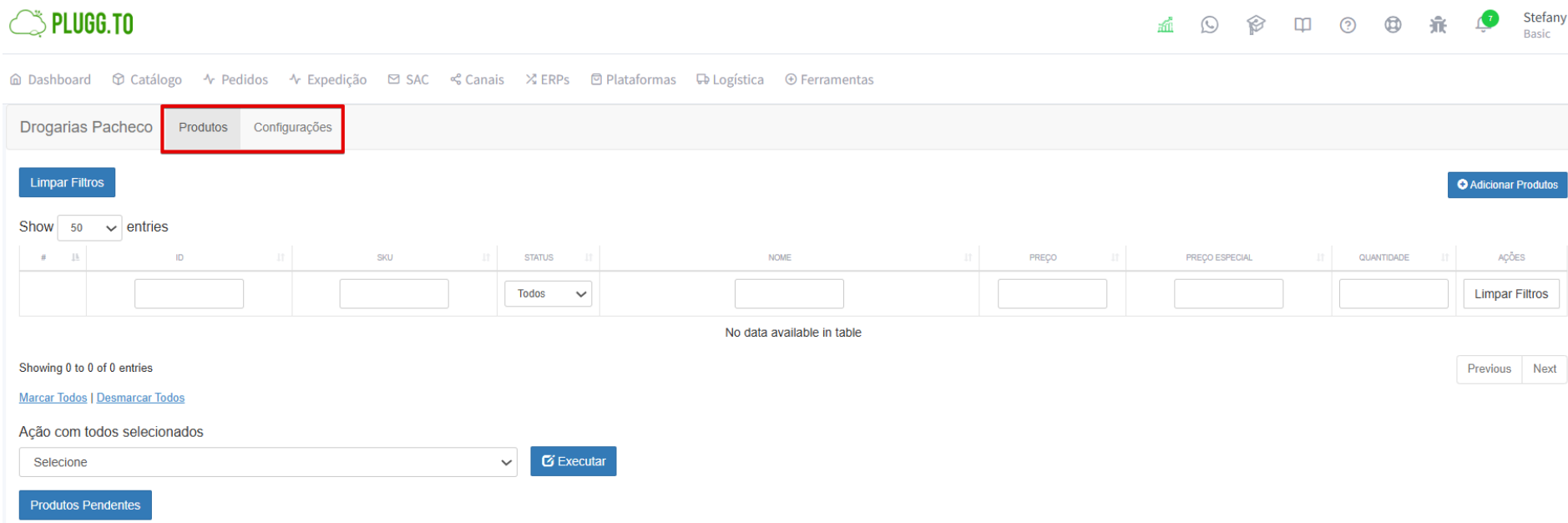
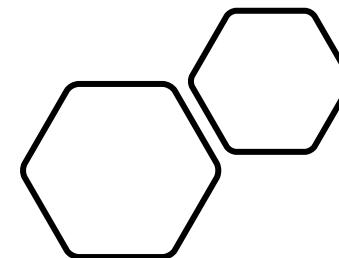
Drogarias Pacheco

Aprovação necessária

Sua solicitação está sendo analisada, por favor, aguarde.

Assim que o marketplace for habilitado, duas abas ficarão disponíveis:

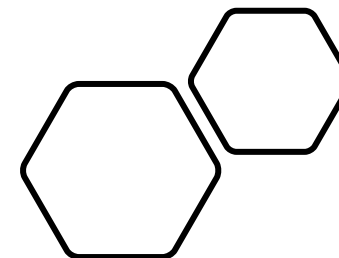
- **Produtos:** Aqui você poderá visualizar os produtos que já foram enviados e também enviar novos produtos.
- **Configurações:** Nesta aba, é importante ajustar os parâmetros necessários antes de começar os envios.



The screenshot shows the PLUGG.TO dashboard interface. At the top, there is a navigation bar with various icons and the user name 'Stefany Basic'. Below this is a secondary navigation bar with menu items: Dashboard, Catálogo, Pedidos, Expedição, SAC, Canais, ERPs, Plataformas, Logística, and Ferramentas. The main content area has two tabs: 'Produtos' and 'Configurações', both of which are highlighted with a red border. The 'Produtos' tab is active, displaying a table with columns: #, ID, SKU, STATUS, NOME, PREÇO, PREÇO ESPECIAL, QUANTIDADE, and AÇÕES. The table is currently empty, with a message 'No data available in table' centered below it. There are several interactive elements: a 'Limpar Filtros' button, a 'Show 50 entries' dropdown, an 'Adicionar Produtos' button, a 'Todos' dropdown menu, and a 'Limpar Filtros' button within the table's action column. At the bottom, there is a 'Showing 0 to 0 of 0 entries' message, a 'Previous' and 'Next' navigation pair, a 'Ação com todos selecionados' dropdown menu, an 'Executar' button, and a 'Produtos Pendentes' button.

**CONFIGURAÇÕES:** Nesta tela, você encontrará uma lista completa de opções para ajustar conforme as regras do seu negócio.

**Utilizar trava de preço/estoque:** Se você selecionar **Sim**, qualquer alteração de preço ou estoque feita no seu catálogo **não será atualizada** no marketplace **Drogarias Pacheco**.



Drogarias Pacheco   Produtos   **Configurações**

---

[\\$ Regras de Preços](#)   **[⚙️ Configurações](#)**   [⌘ Arelamento de Categorias](#)   [⌘ Arelamento de Atributos](#)   [⌘ Atributos para não Enviar](#)   [⌘ De para de categorias e atributos](#)   [🔄 Operações](#)

---

Utilizar trava de **preço**?

Se a opção estiver habilitada, não iremos enviar atualizações de **preço** para o marketplace.

Utilizar trava de **estoque**?

Se a opção estiver habilitada, não iremos enviar atualizações de **estoque** para o marketplace.

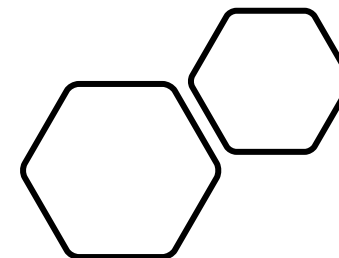
A **RESERVA DE ESTOQUE** é uma prática que bloqueia uma quantidade específica de Produtos para o marketplace, evitando que essa parte do estoque seja vendida. Caso opte por reservar, basta informar a quantidade.

Reserva de estoque

Ao informar uma quantidade superior a zero, a quantidade informada será decrementada do estoque real do produto.

### Exemplo:

Se você tem 10 unidades do produto X e deseja reservar 2, o sistema enviará ao canal apenas 8 unidades disponíveis para venda, enquanto as 2 unidades ficarão reservadas.



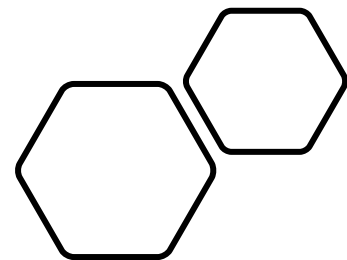
## CONFIGURAÇÃO - FRETE :

Nesta configuração, você deverá ajustar a opção conforme sua política de frete: Caso trabalhe com frete grátis, selecione "Sim" e informe no campo em branco o valor mínimo para a condição.

**Exemplo:** Frete grátis para compras acima de R\$ 299,00

Deseja habilitar **Frete grátis**?

Ao habilitar iremos disponibilizar Frete Grátis para compras a partir do valor informado.



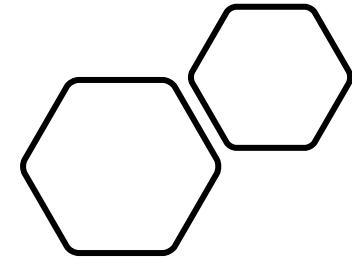
## CONFIGURAÇÕES

Nas informações abaixo, destacamos alguns pontos importantes:

- Criação automática de anúncios: Se a opção Sim for selecionada, todos os produtos do catálogo serão enviados automaticamente, sem a necessidade de seleção manual.

Criar Anúncios automaticamente no marketplace?

Não

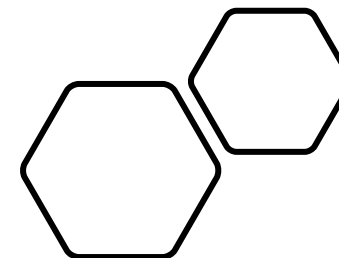


## CONFIGURAÇÕES - IMAGENS

Nas informações abaixo, destacamos alguns pontos importantes:

Exigência de imagens pelos marketplaces: Ao selecionar Sim, removeremos fundos ambientados e redimensionaremos as imagens automaticamente para atender aos padrões exigidos.

Regra nº 1 dos marketplaces: É obrigatório que o produto tenha ao menos 1 imagem. Por isso, é altamente recomendado enviar apenas produtos com foto.



Remover fundo da imagem automaticamente?

Não

Redimensionar imagens no envio?

Não

Caso a imagem possua o tamanho menor do que o padrão esperado pelo marketplace o fundo será removido automaticamente

**Atenção:** Pode haver variação de altura de acordo com o aspect ratio da imagem

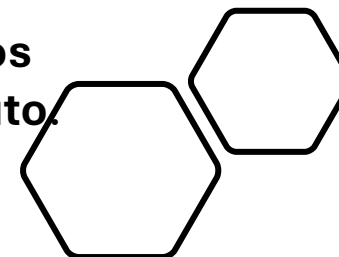
Qual é o formato das suas imagens?

Quadrado (1000 x 1000)

Envia apenas produtos com fotos?

Não

No envio de produtos, o título padrão enviado é o do **produto "pai"**, no caso de **produtos com variações**. Já para **produtos simples**, é enviado o **título padrão do próprio produto**.



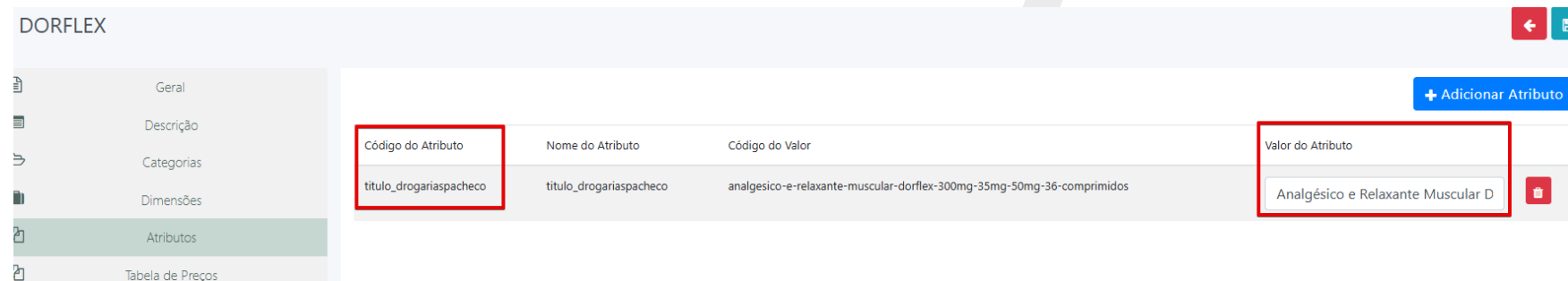
Caso deseje personalizar o título, será necessário **criar um atributo** no seu produto e **informar o código desse atributo** no campo correspondente, para que possamos **ler e utilizar o respectivo título**.

Personalizar nome do produto

titulo\_drogariaspacheco

Informe o Código do Atributo que substituirá de forma automática o nome do produto ao enviar para o Marketplace

Na prática, conforme a imagem abaixo, faremos a leitura do **Título** que está definido no atributo **titulo\_drogariaspacheco**.



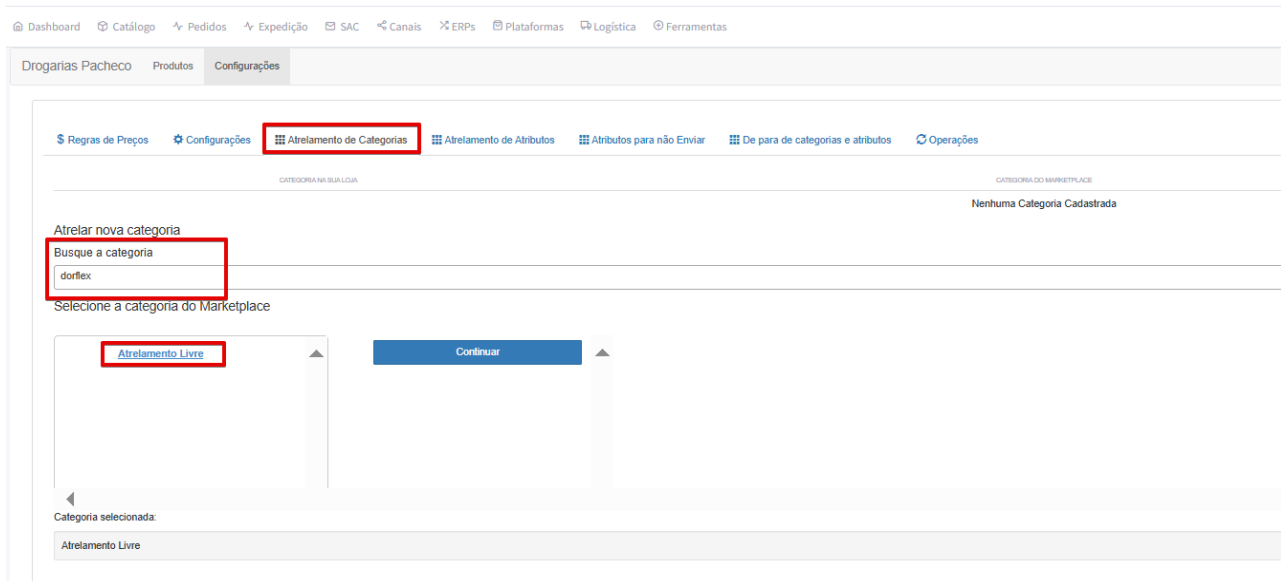
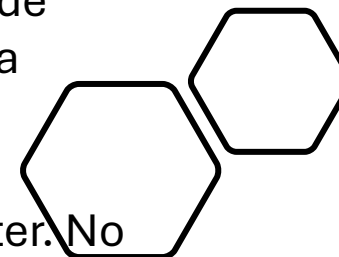
The screenshot shows the product management interface for 'DORFLEX'. The 'Atributos' section is active, displaying a table of attributes. The table has four columns: 'Código do Atributo', 'Nome do Atributo', 'Código do Valor', and 'Valor do Atributo'. The first row shows the attribute 'titulo\_drogariaspacheco' with the value 'analgésico-e-relaxante-muscular-dorflex-300mg-35mg-50mg-36-comprimidos'. The second row shows the attribute 'Analgésico e Relaxante Muscular D'.

Código do Atributo	Nome do Atributo	Código do Valor	Valor do Atributo
titulo_drogariaspacheco	titulo_drogariaspacheco	analgésico-e-relaxante-muscular-dorflex-300mg-35mg-50mg-36-comprimidos	Analgésico e Relaxante Muscular D

**Atrelamento de Categorias** - Na integração com a **Drogarias Pacheco**, o atrelamento de categorias é realizado diretamente no **Seller Center**. Por isso, no Hub, existe apenas uma categoria disponível: **Atrelamento Livre**.

Isso significa que todo o mapeamento de categorias deve ser feito dentro do Seller Center. No entanto, para facilitar o envio em massa dos produtos, é possível vincular todos eles de forma massiva à categoria **Atrelamento Livre** no Hub.

**Observação:** O atrelamento de categorias no Hub é **opcional** e funciona apenas como um recurso de organização interna. Já no **Seller Center**, o atrelamento é **obrigatório** para que os produtos sejam integrados corretamente ao marketplace.



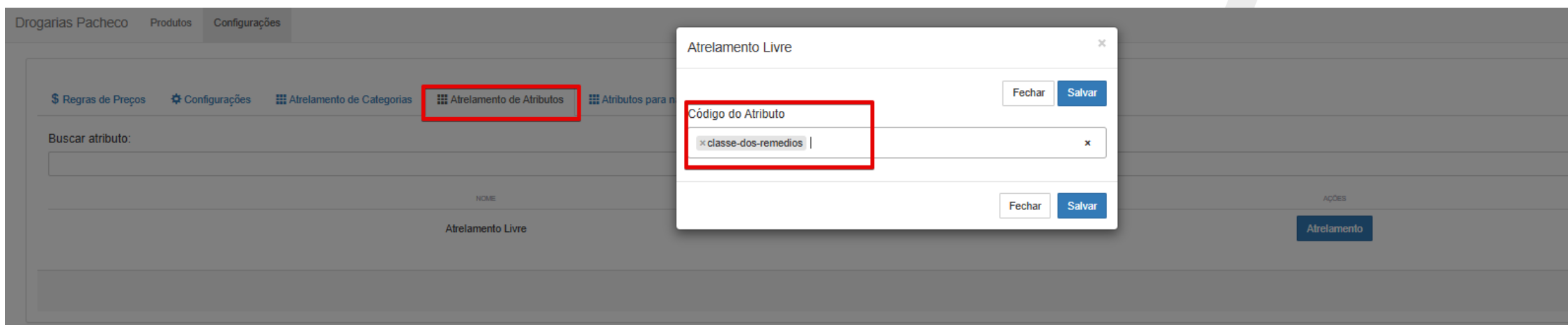
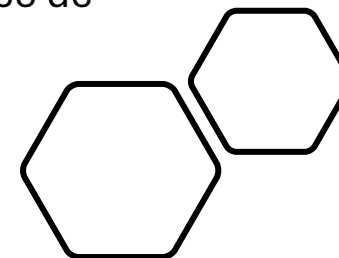
**Arelamento de Atributos** - O marketplace **Drogarias Pacheco** não definiu um padrão específico de atributos. Por isso, no Hub, utilizamos a opção de **arelamento livre**.

Ao adicionar um produto, é necessário preencher pelo menos um atributo genérico, para que as informações possam ser enviadas corretamente ao marketplace.

É importante destacar que os atributos são características essenciais dos produtos, como: **Indicação de uso, Tipo de produto, Composição/Ingredientes, Modo de uso, Volume ou quantidade, Validade, entre outros**

Quanto mais atributos forem preenchidos, maior será a relevância e a qualidade do anúncio no marketplace, impactando diretamente na experiência do consumidor e na taxa de conversão.

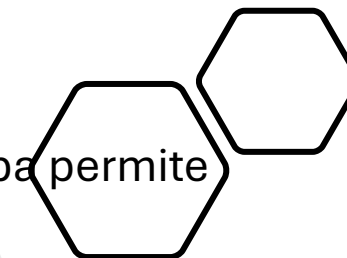
**Importante:** Mesmo que o arelamento seja livre no Hub, o mapeamento de atributos é obrigatório no Seller Center da Drogarias Pacheco para que o produto seja integrado corretamente.

The screenshot shows the 'Arelamento de Atributos' configuration page in the Drogarias Pacheco Seller Center. A modal window titled 'Arelamento Livre' is open, allowing for the manual entry of an attribute code. The search field contains 'classe-dos-remedios'. The background interface includes navigation tabs like 'Regras de Preços', 'Configurações', 'Arelamento de Categorias', and 'Atributos para m'. A table with columns for 'NOME' and 'AÇÕES' is partially visible, with an 'Arelamento' button in the actions column.

## ATRIBUTOS PARA NÃO ENVIAR

Se você utiliza muitos atributos por conta da integração com outros marketplaces, esta aba permite definir **quais atributos não devem ser enviados** para o canal **Drogarias Pacheco**.

Os atributos listados nesse campo serão **ignorados durante o envio**, garantindo que apenas as informações relevantes sejam sincronizadas com o marketplace.



Dashboard Catálogo Pedidos Expedição SAC Canais ERPs Plataformas Logística Ferramentas

Drogarias Pacheco Produtos Configurações

Regras de Preços Configurações Arelamento de Categorias Arelamento de Atributos **Atributos para não Enviar** De para de categorias e atributos Operações

Informe o código dos atributos que não devem ser enviados

Cor

Tamanho

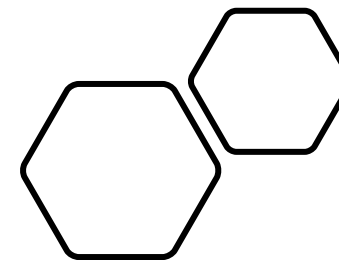
Genero

**Informe o código do atributo que não deverá ser enviado**

Adicionar atributo

## DE/PARA DE CATEGORIAS E ATRIBUTOS.

Para facilitar o processo de atrelamento de categorias e atributos, é possível realizar essa ação de forma massiva através desta tela. Basta baixar a planilha disponível, preencher com as informações correspondentes e, ao final, enviar o arquivo preenchido para que as configurações sejam aplicadas.



### Informações sobre o atrelamento de Categorias e atributos:

- A sequencia abaixo foi criada para facilitar a publicação e o relacionamento das suas categorias e atributos.
- Siga o passo-a-passo abaixo e siga as instruções corretamente para que o atrelamento seja feito corretamente.
- Qualquer dúvida, fique à vontade para acionar nosso suporte.

#### Categorias

1 Baixar a planilha modelo de Categorias

[Baixar planilha de categorias](#)

2 Importar a sua planilha de categorias

 Nenhum arquivo escolhido[Enviar Planilha de Categorias](#)

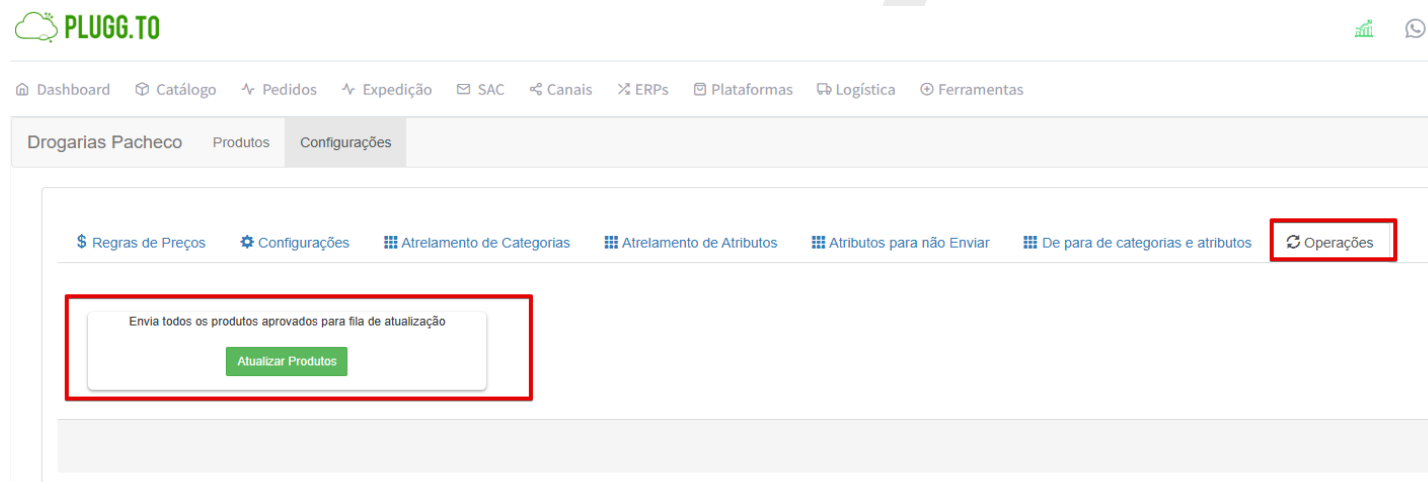
#### Atributos

[Salvar](#)

## OPERAÇÕES.

Nesta tela, você pode solicitar uma **atualização em massa** dos produtos. Com isso, todos os itens integrados com o marketplace **Drogarias Pacheco** serão atualizados automaticamente com as informações mais recentes.

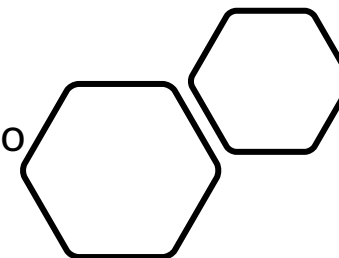
**Importante: Preço e estoque** são atualizados automaticamente, para atualizações de **imagem, descrição e outras informações** do produto, é necessário realizar o **reenvio do produto**, pois essas alterações passam por uma nova análise do marketplace. Caso você aplique **regras de preço ou de estoque**, recomendamos utilizar essa opção de atualização massiva para garantir que todos os produtos sejam sincronizados corretamente.



## ENVIO DE PRODUTO.

Na aba de **Produtos**, você encontrará o botão **“Adicionar Produtos”**, além da visualização de todos os itens já enviados, com seus respectivos **status**. Também é possível:

- Expandir a visualização para até **100 produtos por página**;
- **Selecionar ou desmarcar** múltiplos produtos;
- Utilizar ações como **Apagar** ou **Forçar Atualização**.



PLUGG.TO

Stefany

Dashboard | Catálogo | Pedidos | Expedição | SAC | Canais | ERPs | Plataformas | Logística | Ferramentas

Drogarias Pacheco | **Produtos** | Configurações

Limpar Filtros

Adicionar Produtos

Show 50 entries

#	ID	SKU	STATUS	NOME	PREÇO	PREÇO ESPECIAL	QUANTIDADE	AÇÕES
<input type="checkbox"/>	1341867	P1259740	Aprovado	ALGODAO SUSSEX BOLA BRANCA 100G	R\$ 5,90	R\$ 5,90	100	Limpar Filtros

Showing 1 to 1 of 1 entries

Previous 1 Next

Marcar todos | Desmarcar todos

Ação com todos selecionados

Selecione

- Selecione
- Apagar
- Forçar Atualização

Executar

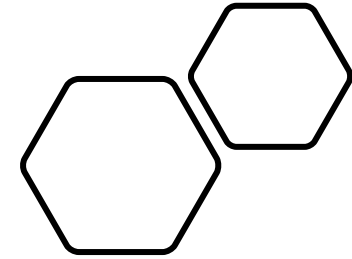
**Atenção:** ao utilizar a opção **Apagar**, o produto será excluído apenas do painel Plugg.To. Ele continuará ativo no marketplace DROGARIAS PACHECO. Para torná-lo indisponível no canal, é necessário:

- **Zerar o estoque** do produto;
- Entrar em contato com o time da DROGARIAS PACHECO para solicitar a **exclusão definitiva** do item no canal.

## ENVIO DE PRODUTO.

Ao enviar um produto para o marketplace DROGARIAS PACHECO por meio da Plugg.To, as seguintes informações são transmitidas:

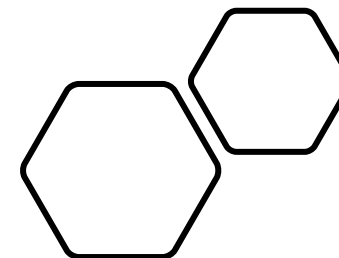
- **Nome/Título**
- **SKU**
- **Imagens**
- **Preço De**
- **Preço Por** (caso haja promoção)
- **Estoque**
- **EAN**
- **Descrição**
- **Dimensões**
- **Marca**





## ENVIO DE PRODUTO.

Conforme imagem abaixo, para facilitar a busca, você poderá localizar o produto desejado utilizando os filtros disponíveis na tela.



Escolha os produtos que deseja enviar para o Marketplace

- Mostrar apenas produtos que **não** foram ainda exportados
- Mostrar apenas produtos que possuam quantidade em estoque

[Filtros Avançados](#) ▾

Limpar Filtros

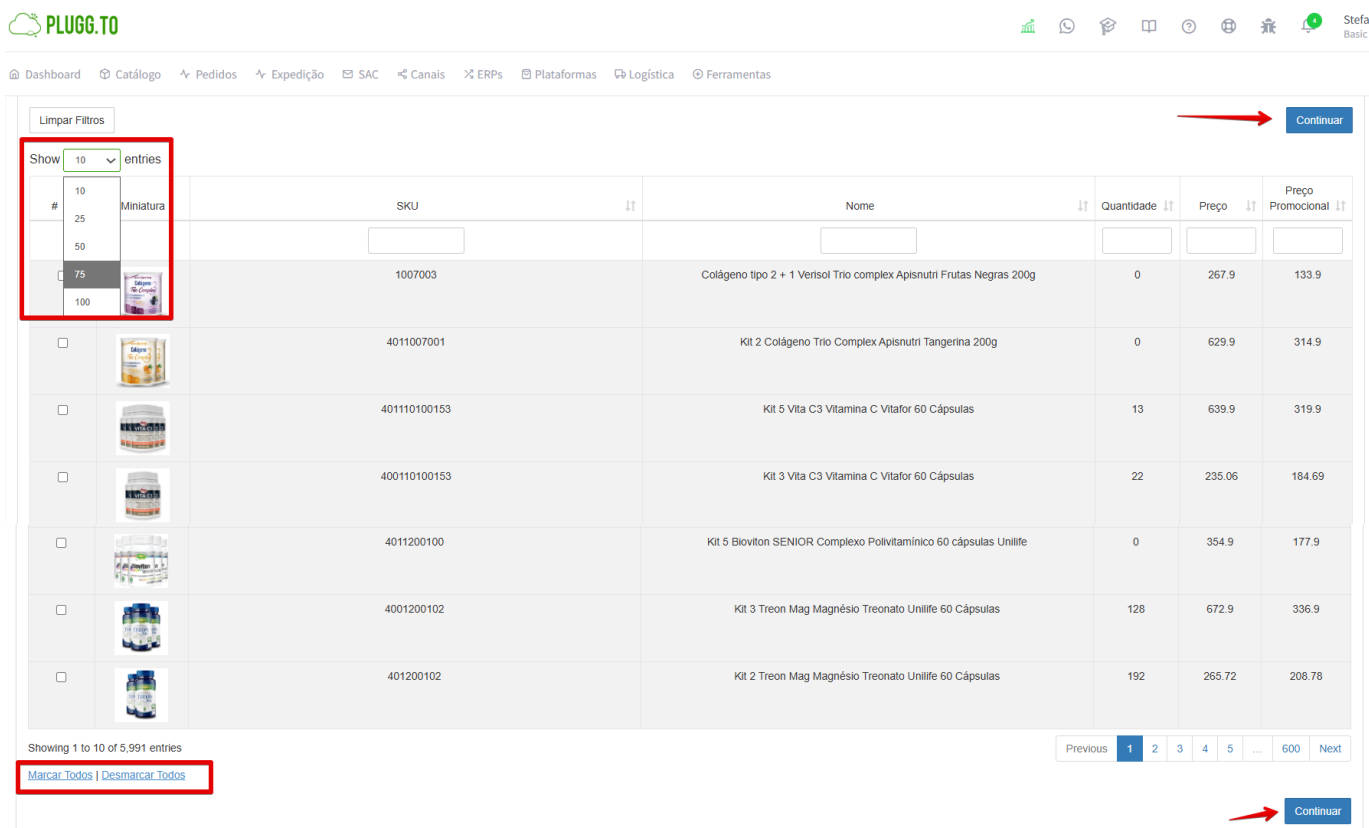
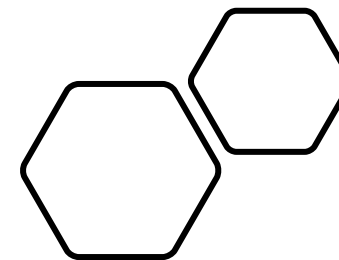
Continuar

Show  entries








#	Miniatura	SKU	Nome	Quantidade	Preço	Preço Promocional

## ENVIO DE PRODUTO.

Após utilizar os filtros ou localizar o SKU desejado, é possível expandir a visualização para até 100 produtos por página. Você poderá marcar apenas os produtos que deseja enviar, ou utilizar as opções de "marcar/desmarcar todos". Após selecionar os produtos desejados, clique em **Continuar** para prosseguir com o envio.

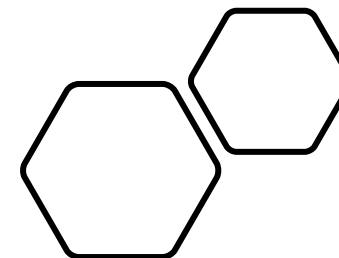


The screenshot shows the PLUGG.TO product list interface. At the top, there is a navigation bar with icons for Dashboard, Catálogo, Pedidos, Expedição, SAC, Canais, ERPs, Plataformas, Logística, and Ferramentas. A user profile for 'Stefan Basic' is visible in the top right. Below the navigation bar, there is a search bar and a 'Limpar Filtros' button. A dropdown menu is open, showing 'Show 10 entries' with options for 10, 25, 50, 75, and 100. A red box highlights this dropdown. The main table displays a list of products with columns for #, Miniatura, SKU, Nome, Quantidade, Preço, and Preço Promocional. A red arrow points to a 'Continuar' button in the top right corner of the table area. At the bottom of the table, there is a 'Mostrando 1 to 10 of 5,991 entries' message and a pagination control with buttons for Previous, 1, 2, 3, 4, 5, ..., 600, and Next. A red box highlights the 'Marcar Todos | Desmarcar Todos' link at the bottom left. Another red arrow points to a 'Continuar' button at the bottom right of the page.

#	Miniatura	SKU	Nome	Quantidade	Preço	Preço Promocional
10						
25						
50						
75						
100						
<input type="checkbox"/>		1007003	Colágeno tipo 2 + 1 Verisol Trio complex Apisnutri Frutas Negras 200g	0	267.9	133.9
<input type="checkbox"/>		4011007001	Kit 2 Colágeno Trio Complex Apisnutri Tangerina 200g	0	629.9	314.9
<input type="checkbox"/>		401110100153	Kit 5 Vita C3 Vitamina C Vitafor 60 Cápsulas	13	639.9	319.9
<input type="checkbox"/>		400110100153	Kit 3 Vita C3 Vitamina C Vitafor 60 Cápsulas	22	235.06	184.69
<input type="checkbox"/>		4011200100	Kit 5 Bioviton SENIOR Complexo Polivitamínico 60 cápsulas Unilife	0	354.9	177.9
<input type="checkbox"/>		4001200102	Kit 3 Treon Mag Magnésio Treonato Unilife 60 Cápsulas	128	672.9	336.9
<input type="checkbox"/>		401200102	Kit 2 Treon Mag Magnésio Treonato Unilife 60 Cápsulas	192	265.72	208.78

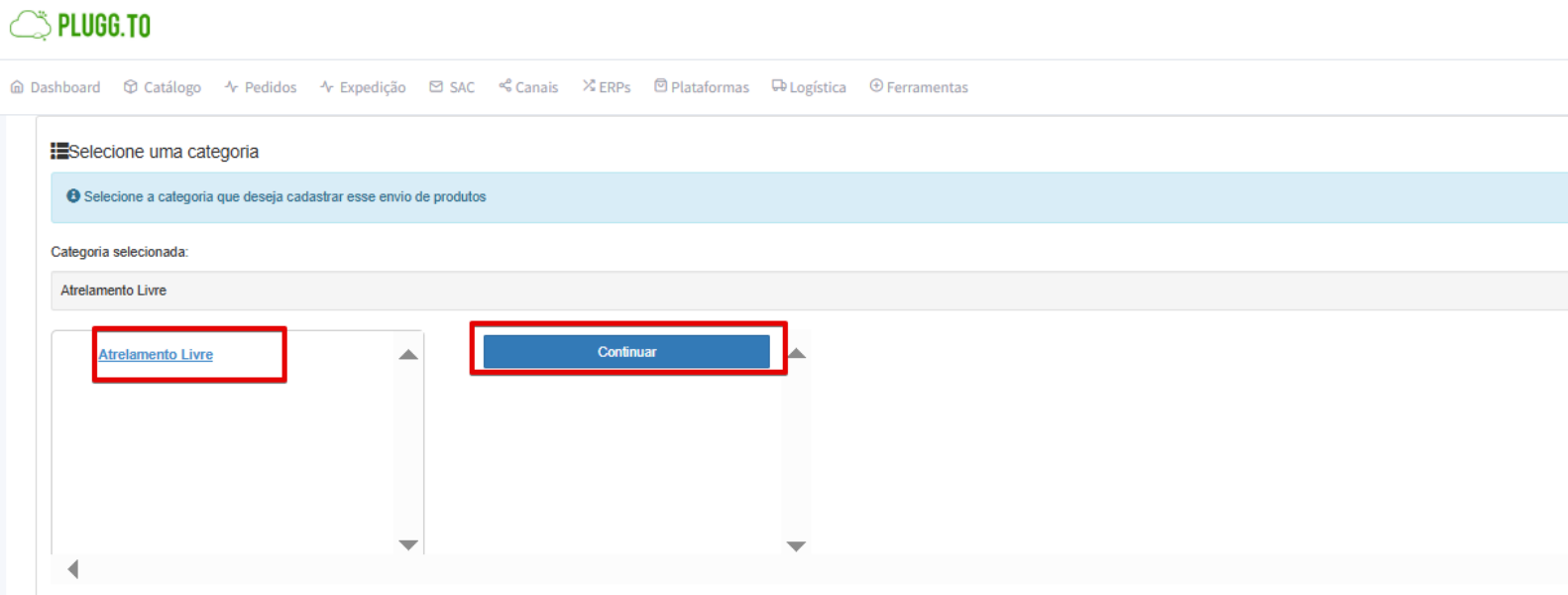
## Envio de Produto

Ao prosseguir com o envio por meio da opção "Continuar", será necessário categorizar o(s) produto(s). Essa categorização pode ser feita de duas formas de forma massiva, nas configurações do canal ou Durante o processo de envio, selecionando a categoria desejada



No entanto, ao enviar produtos pelo Hub, estará disponível apenas a categoria "Arelamento Livre". Nesse caso, é necessário selecioná-la e seguir com o envio normalmente.

**Importante:** A categorização correta dos produtos deve ser feita diretamente no Seller Center da Drogarias Pacheco, pois é lá que os produtos são vinculados às categorias finais no marketplace.

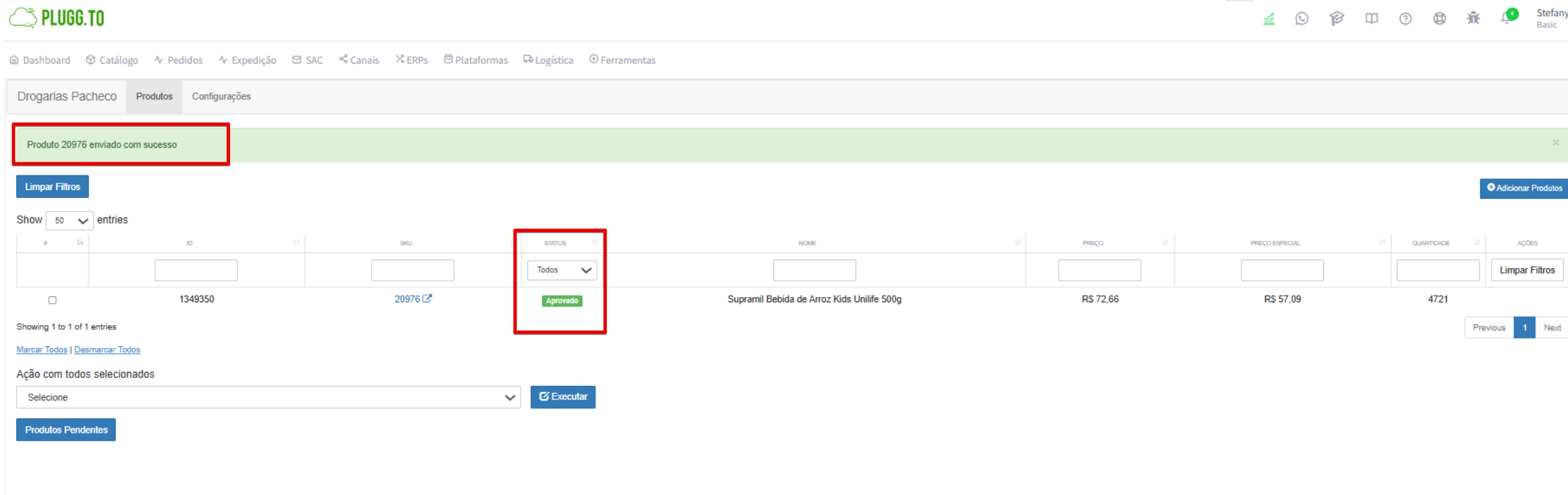
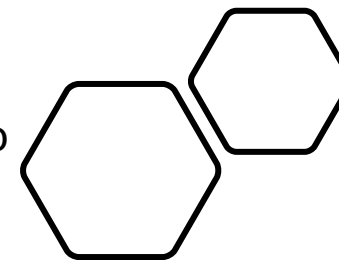


The screenshot shows the PLUGG.TO Seller Center interface. At the top, there is a navigation bar with links for Dashboard, Catálogo, Pedidos, Expedição, SAC, Canais, ERPs, Plataformas, Logística, and Ferramentas. The main content area is titled "Selecione uma categoria" and contains a blue instruction bar: "Selecione a categoria que deseja cadastrar esse envio de produtos". Below this, it shows "Categoria selecionada: Arelamento Livre". At the bottom, there are two buttons: "Arelamento Livre" (highlighted with a red box) and "Continuar" (highlighted with a red box).

## ENVIO DE PRODUTO.

Ao adicionar um ou mais produtos, será exibida uma mensagem de sucesso, confirmando o envio, na listagem, aparecerão todos os produtos enviados, com as respectivas informações e status.

**Observação:** Todos os produtos passarão pela curadoria da DROGARIAS PACHECO podendo ser reprovados caso alguma informação não esteja conforme o padrão exigido.

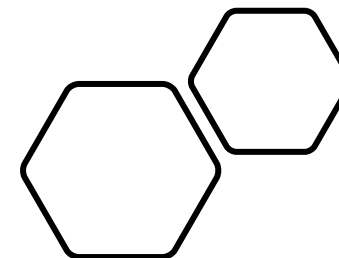


The screenshot shows the PLUGG.TO dashboard interface. At the top, there is a navigation bar with various icons and the user name 'Stefany Basic'. Below this is a breadcrumb trail: 'Drogarias Pacheco > Produtos > Configurações'. A green success message banner at the top left reads 'Produto 20976 enviado com sucesso'. Below the banner, there is a table of products. The first row is highlighted with a red box, showing the product 'Supramil Bebida de Arroz Kids Unilife 500g' with a status of 'Aprovado'. The table columns include #, ID, SKU, STATUS, NOME, PREÇO, PREÇO ESPECIAL, QUANTIDADE, and AÇÕES. Below the table, there are controls for filtering and actions, including a 'Limpar Filtros' button, a 'Mostrar 50 entries' dropdown, and an 'Executar' button. A 'Produtos Pendentes' button is also visible at the bottom left.

#	ID	SKU	STATUS	NOME	PREÇO	PREÇO ESPECIAL	QUANTIDADE	AÇÕES
	1349350	20976	Aprovado	Supramil Bebida de Arroz Kids Unilife 500g	R\$ 72,66	R\$ 57,09	4721	Limpar Filtros








## EXIBIÇÃO NO CATÁLOGO

Todos os produtos enviados são apresentados no catálogo com o **logótipo da integração** ao passar o cursor sobre o produto, será exibido o **status** correspondente no canal do marketplace.



Lista de Produtos | Lista de Envio | Importações | Exportações

Todos (1) | Places (15) | Qualidade (1309) | Rejeitados (0) | Arquivados (5)

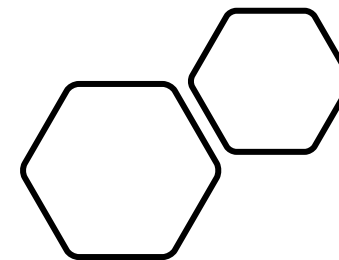
<input type="checkbox"/>	Imagem	Nome	Tipo	SKU	Quantidade	Preço	Preço Promocional	Integrado	Ações
<input type="checkbox"/>		ALGODAO SUSSEX BOLA BRANCA 100G	Simple	P1259740	100	R\$ 5,90	R\$ 5,90		    

Carregar mais +

Drogarias Pacheco aprovado

## FLUXO DE PEDIDO

Todas as vendas serão refletidas na **PLUGGTO**, com os respectivos **status**.  
Em **AÇÕES**, é possível visualizar **todas as informações detalhadas** do pedido.



Lista de Pedidos Importação Exportações Etiquetas

Todos 19 Despacho Incorreto 0 Integração Incorreta 8

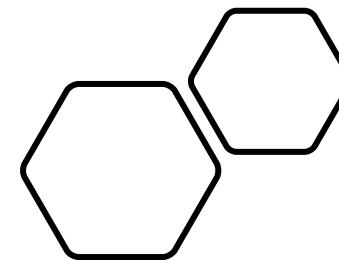
ID Original:  Demais ID:  Número ou Chave da Nota:  Canal:  PluggID:  Buscar Limpar

Mostrar todos os filtros

Canal	SKUs	IDs do pedido	Data de criação	Nome completo	Total	Status	SLA	Ações
	+ SKU: 202401 Quantidade: 1	220420250902	22/05/2025 09:11:05h	Stefany Pedido Teste	R\$ 85,00 Mastercard	Envio informado	26/05/2025 às 12:11h	

# FLUXO DE PEDIDO

Todas as vendas serão refletidas na Pluggto com seus respectivos status. Na coluna **Ações**, é possível visualizar todas as informações detalhadas do pedido, como: Dados de faturamento, endereço e Informações de entrega.



The screenshot displays the Pluggto interface with a request flow and detailed data panels. The flow consists of six steps: Pendente (green checkmark), Cancelado (red X), Faturado (green checkmark), Em andamento (red X), Enviado (hourglass), and Entregue (hourglass). The 'Ações' column is highlighted with a pencil icon.

**Dados Faturamento**

Nome:	Giulia	Sobrenome:	Zucchi
Endereço:	Avenida Bagiru		
Nº:	453	Complemento:	
Bairro:	Boaçaava	Cidade:	São Paulo
Estado:	SP	País:	BR
CEP:	05469-020		
Email:	VtexMatsCorreios154915050464101@example.com		

**Dados do endereço**

Nome:	Giulia	Sobrenome:	Zucchi
Endereço:	Avenida Bagiru		
Nº:	453	Complemento:	
Bairro:	Boaçaava	Cidade:	São Paulo
Estado:	SP	País:	BR
CEP:	05469-020		
Email:	VtexMatsCorreios154915050464101@example.com		
DDD:		Telefone:	

**Dados de Entrega**

Entrega 1

Transportadora:	Envio Próprio	Método:	Envio Próprio
Código de rastreio:	Código de rastreio	URL de rastreio:	URL de rastreio
Data estimada (entrega):	21/08/2025	Data de despacho:	dd/mm/aaaa --:--
Data da nota fiscal:	24/07/2025 16:31	Número da Nota Fiscal:	123456
Chave da Nota Fiscal:	35210704098470000433550190000000731170562294		
Consulta da Nota Fiscal:	https://linkemplo.com.br/xml/1112.xml		
Série da Nota Fiscal:	2001		
CFOP:	12345		
Método da Etiqueta:	contrato proprio		



PLUGG.TO



drogarias  
**Pacheco**