

**PLUGG.TO**



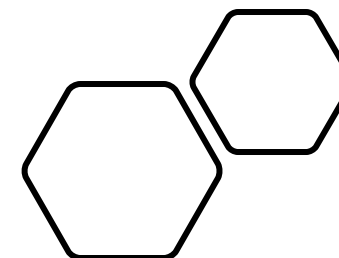
**BRINQUEDO  
LIVRE**



A solicitação do canal BRINQUEDO LIVRE no ambiente Plugg.to pode ser feita durante o processo de implantação, para clientes que estão em fase de configuração e testes.

Caso sua loja já esteja ativa conosco, a solicitação pode ser realizada via chamado ou WhatsApp, solicitando a ativação no ambiente de produção.

Assim que a ativação for concluída (conforme imagem abaixo), o marketplace MAIS CORREIOS estará disponível na seção CANAIS.



Dashboard Catálogo Pedidos Expedição SAC **Canais** ERPs Plataformas Logística Ferramentas

Resumo

Vendas

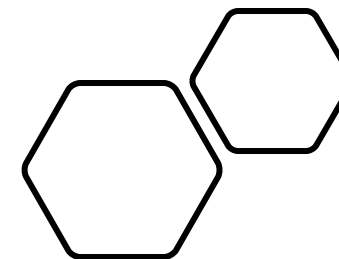
Produtos



+ Adicionar Integração

Assim que o marketplace for habilitado, duas abas ficarão disponíveis no painel:

- **Produtos**
- **Configurações**



Na aba **Produtos**, você poderá visualizar, selecionar e enviar os produtos desejados para o marketplace.

Na aba **Configurações**, será necessário realizar os devidos ajustes e parametrizações antes de iniciar qualquer envio.

Esse passo é essencial para garantir que os produtos sejam transmitidos corretamente conforme as regras do canal.

[Limpar Filtros](#)[+ Adicionar Produtos](#)

Show 50 entries

#	ID	SKU	STATUS	NOME	PREÇO	PREÇO ESPECIAL	QUANTIDADE	AÇÕES
	<input type="text"/>	<input type="text"/>	Todos <input type="text"/>	<input type="text"/>	<input type="text"/>	<input type="text"/>	<input type="text"/>	<a href="#">Limpar Filtros</a>

No data available in table

Showing 0 to 0 of 0 entries

[Previous](#) [Next](#)[Marcar Todos](#) | [Desmarcar Todos](#)

Ação com todos selecionados

 [Executar](#)[Produtos Pendentes](#)

## REGRAS DE PREÇO

Nesta configuração, você pode aplicar um incremento ou decremento no preço dos produtos, com base em porcentagem. Além disso, é possível criar uma tabela de preços exclusiva para a BRINQUEDO LIVRE, permitindo trabalhar com valores diferenciados especificamente para esse marketplace. Essa funcionalidade oferece mais flexibilidade na sua estratégia comercial, ajustando os preços conforme o canal de venda.

Brinquedo Livre Produtos Configurações

\$ Regras de Preços ⚙️ Configurações 📊 Arelamento de Categorias 📊 Arelamento de Atributos 📊 Atributos para não Enviar 📊 De para de categorias e atributos 🔄 Operações

Incrementar ou decrementar preço dos produtos baseado em uma porcentagem?

Não

Tabela de Preço

Não

Se um preço com código for encontrado no produto, este preço terá prioridade sobre todas as outras regras

Incrementar PREÇO CHEIO baseado em uma porcentagem?

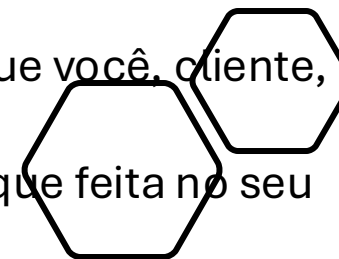
Não

Salvar



**CONFIGURAÇÕES:** Nesta tela, será exibida uma lista completa de configurações para que você, cliente, possa ajustá-las conforme as regras do seu negócio.

Utilizar trava de preço/estoque: Caso selecione Sim, qualquer alteração de preço ou estoque feita no seu catálogo não será refletida no marketplace Brinquedo Livre.



\$ Regras de Preços

**⚙️ Configurações**

📊 Arelamento de Categorias

📊 Arelamento de Atributos

📊 Atributos para não Enviar

📊 De para de categorias e atributos

🔄 Operações

Utilizar trava de **preço**?

Não

Se a opção estiver habilitada, não iremos enviar atualizações de **preço** para o marketplace.

Utilizar trava de **estoque**?

Não

Se a opção estiver habilitada, não iremos enviar atualizações de **estoque** para o marketplace.



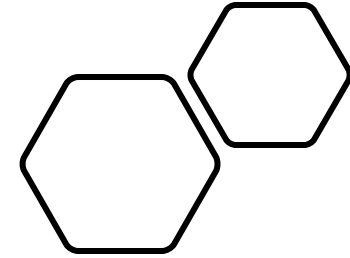
A **RESERVA DE ESTOQUE** é uma prática que bloqueia uma quantidade específica de Produtos para o marketplace, evitando que essa parte do estoque seja vendida. Caso opte por reservar, basta informar a quantidade.

Reserva de estoque

Ao informar uma quantidade superior a zero, a quantidade informada será decrementada do estoque real do produto.

### Exemplo:

Se você tem 10 unidades do produto X e deseja reservar 2, o sistema enviará ao canal apenas 8 unidades disponíveis para venda, enquanto as 2 unidades ficarão reservadas.





## CONFIGURAÇÃO - FRETE :

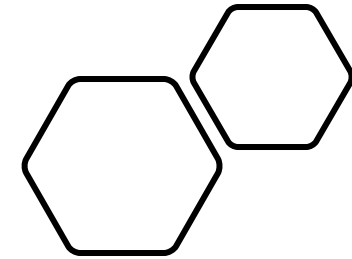
Nesta configuração, você deverá ajustar a opção conforme sua política de frete: Caso trabalhe com frete grátis, selecione "Sim" e informe no campo em branco o valor mínimo para a condição.

**Exemplo:** Frete grátis para compras acima de R\$ 299,00

Deseja habilitar **Frete grátis**?

Ao habilitar iremos disponibilizar Frete Grátis para compras a partir do valor informado.



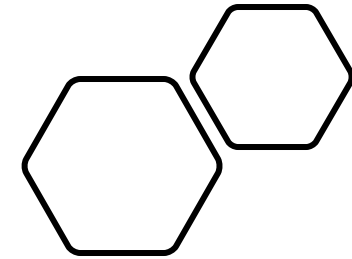
## CONFIGURAÇÕES

Nas informações abaixo, destacamos alguns pontos importantes:

- Criação automática de anúncios: Se a opção Sim for selecionada, todos os produtos do catálogo serão enviados automaticamente, sem a necessidade de seleção manual.

Criar Anúncios automaticamente no marketplace?

Não

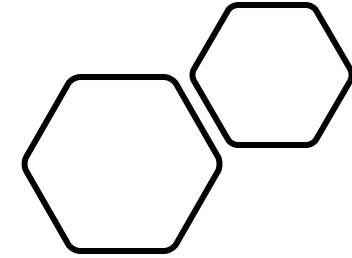


## CONFIGURAÇÕES - IMAGENS

Nas informações abaixo, destacamos alguns pontos importantes:

Exigência de imagens pelos marketplaces: Ao selecionar Sim, removeremos fundos ambientados e redimensionaremos as imagens automaticamente para atender aos padrões exigidos.

Regra nº 1 dos marketplaces: É obrigatório que o produto tenha ao menos 1 imagem. Por isso, é altamente recomendado enviar apenas produtos com foto.



Remover fundo da imagem automaticamente?

Não

Redimensionar imagens no envio?

Não

Caso a imagem possua o tamanho menor do que o padrão esperado pelo marketplace o fundo será removido automaticamente

**Atenção:** Pode haver variação de altura de acordo com o aspect ratio da imagem

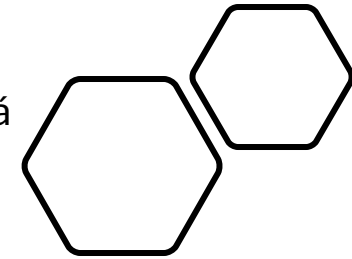
Qual é o formato das suas imagens?

Quadrado (1000 x 1000)

Envia apenas produtos com fotos?

Não

Para que seja possível atrelar a categoria ao canal Brinquedo Livre, é necessário que os produtos já estejam categorizados em seu catálogo. Dessa forma, você poderá informar que, por exemplo, a categoria "Brinquedo > Educativo > Jogos de Encaixe e Empilhar" corresponde a uma categoria específica no marketplace Brinquedo Livre.



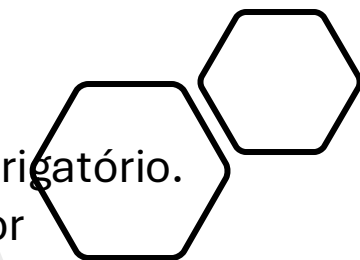
**Observação:** Atrelamento de categoria **não é obrigatório**, sendo uma funcionalidade **opcional**. No entanto, ao utilizá-la, você terá maior praticidade no envio massivo de produtos, pois será possível direcionar diversas categorias de forma organizada e eficiente para o marketplace **BRINQUEDO LIVRE**. Essa configuração pode otimizar o processo e garantir uma melhor estruturação das informações no canal.



The screenshot displays the 'Atrelamento de Categorias' (Category Mapping) configuration page. The top navigation bar includes options like 'Regras de Preços', 'Configurações', 'Atrelamento de Categorias' (highlighted), 'Atrelamento de Atributos', 'Atributos para não Enviar', 'De para de categorias e atributos', and 'Operações'. The main content area is divided into two sections: 'CATEGORIA NA SUA LOJA' and 'CATEGORIA DO MARKETPLACE'. Under 'CATEGORIA NA SUA LOJA', there is a search bar labeled 'Busque a categoria' with the text 'brinquedo > educativo > Jogos de Encaixe e Empilhar' entered. Below this is a list of categories to select from, including 'Artigos para Festa Infantil', 'Atividades ao Ar Livre', 'Automodelismo', 'Bebês', and 'Bebês e Mini Malvucas'. The 'Aramados Educativos' category is selected and highlighted. A 'Continuar' button is visible next to the selected category. At the bottom, the 'Categoria selecionada' field shows the path: 'Bebês > Aramados Educativos > Aramados Educativos'.

## ATRELAMENTO DE ATRIBUTOS

Não há obrigatoriedade no preenchimento de atributos, portanto, o atrelamento não é obrigatório. Contudo, vale ressaltar que atributos são características importantes do produto, como: cor principal, tamanho, faixa etária, gênero, material, sabor, entre outros. Quanto mais informações forem preenchidas, maior será a relevância e a qualidade do anúncio no marketplace



Buscar atributo:

NOME

AÇÕES

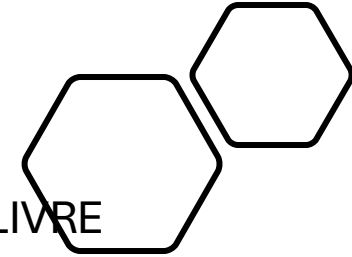
Arelamento Livre

Arelamento

Salvar

## ATRIBUTOS PARA NÃO ENVIAR

Caso você utilize muitos atributos devido à integração com outros canais de marketplace, nesta aba é possível informar quais atributos não devem ser enviados para a BRINQUEDO LIVRE. Os atributos listados nesse campo serão ignorados durante o envio, garantindo que apenas as informações desejadas sejam sincronizadas.



Brinquedo Livre Produtos Configurações

\$ Regras de Preços ⚙ Configurações 📊 Atrelamento de Categorias 📊 Atrelamento de Atributos **📊 Atributos para não Enviar** 📊 De para de categorias e atributos 🔄 Operações

Informe o código dos atributos que não devem ser enviados

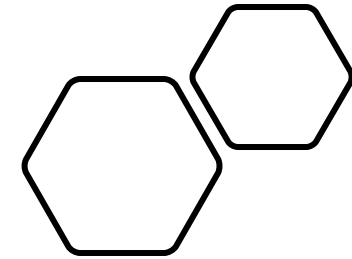
Cor	<input type="checkbox"/> Excluir
Tamanho	<input type="checkbox"/> Excluir
<input type="text" value="informar CODIGO do atributo"/>	

Adicionar atributo

Salvar

## DE/PARA DE CATEGORIAS E ATRIBUTOS.

Para facilitar o processo de atrelamento de categorias e atributos, é possível realizar essa ação de forma massiva através desta tela. Basta baixar a planilha disponível, preencher com as informações correspondentes e, ao final, enviar o arquivo preenchido para que as configurações sejam aplicadas.



Brinquedo Livre Produtos Configurações

Regras de Preços Configurações Atrrelamento de Categorias Atrrelamento de Atributos Atributos para não Enviar **De para de categorias e atributos** Operações

Informações sobre o atrelamento de Categorias e atributos:

- A sequencia abaixo foi criada para facilitar a publicação e o relacionamento das suas categorias e atributos.
- Siga o passo-a-passo abaixo e siga as instruções corretamente para que o atrelamento seja feito corretamente.
- Qualquer dúvida, fique à vontade para acionar nosso suporte.

**Categorias**

- 1 Baixar a planilha modelo de Categorias [Baixar planilha de categorias](#)
- 2 Importar a sua planilha de categorias  Nenhum arquivo escolhido [Enviar Planilha de Categorias](#)

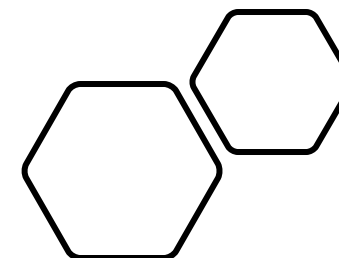
**Atributos**

- 1 Baixe a planilha modelo de atributos [Baixar planilha de atributos](#)
- 2 Importar a sua planilha de atributos  Nenhum arquivo escolhido [Enviar Planilha de atributos](#)
- 3 Baixe a planilha modelo de valores de atributos [Baixar planilha de valores de atributos](#)
- 4 Importar a sua planilha de valores de atributos  Nenhum arquivo escolhido [Enviar Planilha de valores de atributos](#)



## OPERAÇÕES.

Nesta tela é possível solicitar uma atualização em massa dos produtos, onde todos os itens integrados com o marketplace BRINQUEDOS LIVRES serão atualizados automaticamente com as informações mais recentes.



Brinquedo Livre

Produtos

Configurações

\$ Regras de Preços

⚙️ Configurações

📊 Atrelamento de Categorias

📊 Atrelamento de Atributos

📊 Atributos para não Enviar

📊 De para de categorias e atributos

🔄 Operações

Envia todos os produtos aprovados para fila de atualização

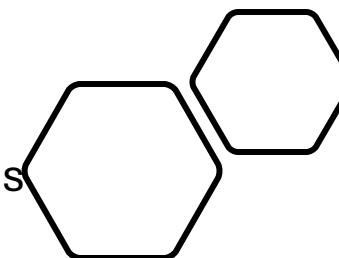
Atualizar Produtos



## ENVIO DE PRODUTO.

Ao enviar um produto para a BRINQUEDO LIVRE via Plugg.to, são transmitidas as seguintes informações:

- SKU
- Título
- Marca
- Quantidade
- Preço
- Preço especial
- Preço de custo
- Prazo de manuseio
- Descrição
- Categorias
- Atributos
- Tabela de preço
- Tabela de estoque
- Variações
- Imagens
- EAN
- NCM

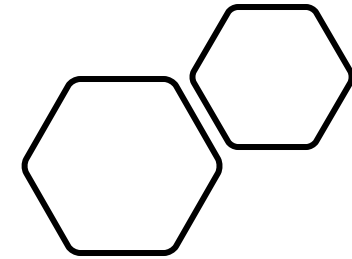




## Informações Obrigatórias no Envio de Produtos

Para que o produto seja aceito e processado corretamente pelo marketplace BRINQUEDO LIVRE, é obrigatório o preenchimento dos seguintes dados:

- Descrição completa e clara do produto
- Dimensões: Peso, Largura, Altura e Comprimento
- Imagem: pelo menos 1 imagem do produto (preferencialmente em boa resolução e fundo branco) A Brinquedo livre permite o cadastro .JPG, .JPEG, GIF e .PNG, maximo 4 imagens.
- EAN (Código de Barras) válido
- Categoria corretamente atribuída, conforme estrutura do marketplace



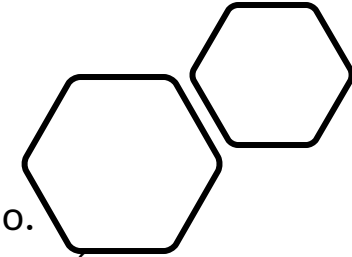
## ATUALIZAÇÃO DE PRODUTO

Preço e estoque são atualizados automaticamente conforme as alterações realizadas no seu catálogo. No entanto, ao ajustar informações como imagem, título, descrição, entre outros dados de conteúdo, será necessário reenviar o produto através da Plugg.to.

Isso garante que as alterações sejam corretamente refletidas no marketplace BRINQUEDO LIVRE porém, o produto passará por uma nova análise do marketplace antes de ser atualizado na vitrine.

### **Informações que não são enviadas para a BRINQUEDO LIVRE:**

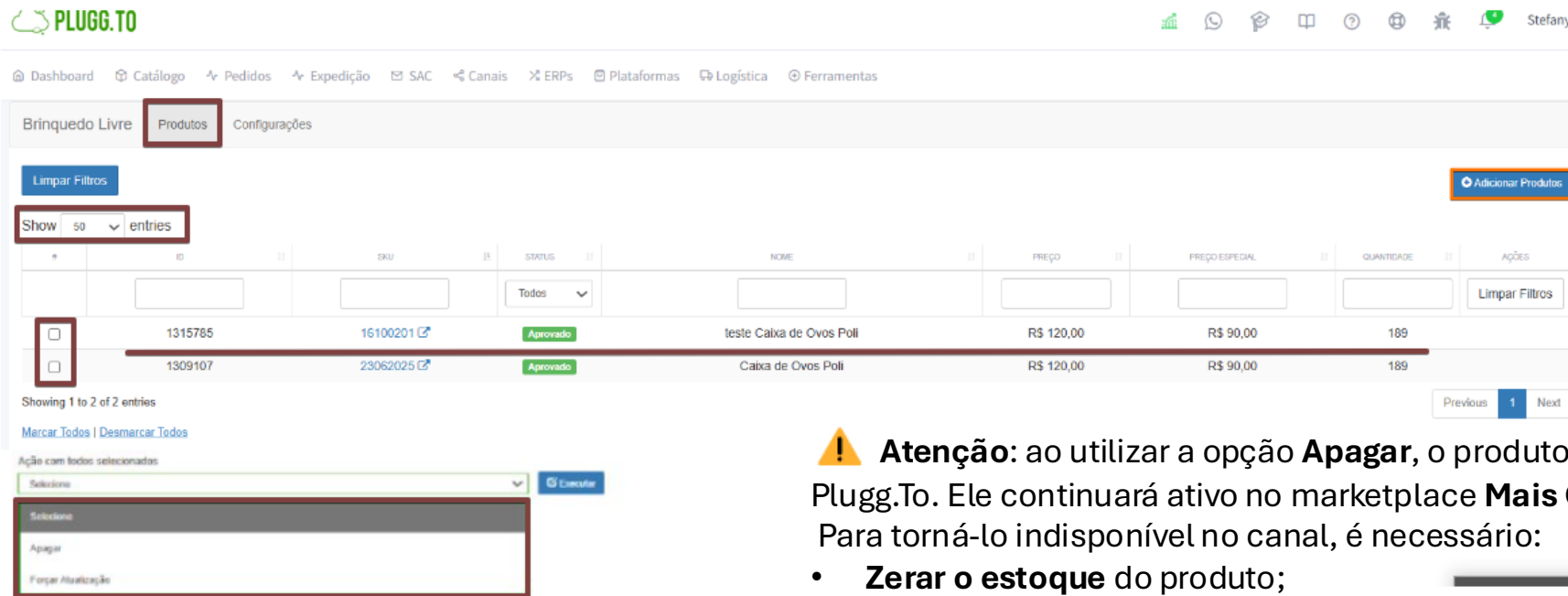
- Modelo
- Link externo do produto
- Prazo de fabricação
- Garantia (em meses)
- Mensagem de garantia
- ISBN
- CEST



## ENVIO DE PRODUTO - acesse a aba Canais > BRINQUEDO LIVRE

Na aba de **Produtos**, você encontrará o botão **“Adicionar Produtos”**, além da visualização de todos os itens já enviados, com seus respectivos **status**. Também é possível:

- Expandir a visualização para até **100 produtos por página**;
- **Selecionar ou desmarcar** múltiplos produtos;
- Utilizar ações como **Apagar** ou **Forçar Atualização**.



PLUGG.TO

Dashboard | Catálogo | Pedidos | Expedição | SAC | Canais | ERPs | Plataformas | Logística | Ferramentas

Brinquedo Livre | **Produtos** | Configurações

Limpar Filtros | Adicionar Produtos

Show 50 entries

#	ID	SKU	STATUS	NOME	PREÇO	PREÇO ESPECIAL	QUANTIDADE	AÇÕES
<input type="checkbox"/>	1315785	16100201	Aprovado	teste Caixa de Ovos Poli	R\$ 120,00	R\$ 90,00	189	Limpar Filtros
<input type="checkbox"/>	1309107	23062025	Aprovado	Caixa de Ovos Poli	R\$ 120,00	R\$ 90,00	189	

Showing 1 to 2 of 2 entries

Marcar Todos | Desmarcar Todos

Ação com todos selecionados

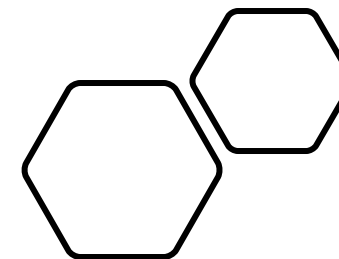
- Selecionar
- Apagar
- Forçar Atualização

**⚠ Atenção:** ao utilizar a opção **Apagar**, o produto será excluído apenas do painel Plugg.To. Ele continuará ativo no marketplace **Mais Correios**. Para torná-lo indisponível no canal, é necessário:

- **Zerar o estoque** do produto;
- Entrar em contato com o time da **Mais Correios** para solicitar a **exclusão definitiva** do item no canal.

## ENVIO DE PRODUTO.

Conforme imagem abaixo, para facilitar a busca, você poderá localizar o produto desejado utilizando os filtros disponíveis na tela.



Escolha os produtos que deseja enviar para o Marketplace

Mostrar apenas produtos que **não** foram ainda exportados

Mostrar apenas produtos que possuam quantidade em estoque

[Filtros Avançados](#) ▾

Limpar Filtros

Enviar todos os filtrados

Continuar

Show 10 ▾ entries

#	Miniatura	SKU	Nome	Quantidade	Preço	Preço Promocional
<input type="checkbox"/>		Stitch2025	Boneco Stitch	100	120	90

Showing 1 to 1 of 1 entries

Previous 1 Next

[Marcar Todos](#) | [Desmarcar Todos](#)

## ENVIO DE PRODUTO.

Ao prosseguir com o envio através da opção **CONTINUAR**, será necessário **categorizar** o(s) produto(s) desejado(s). Essa categorização pode ser feita de forma massiva nas **Configurações**, ou durante o processo de envio, onde deverá indicar a categoria correta. Dependendo do tipo de produto, a árvore de opções poderá ser mais extensa, no exemplo abaixo, selecionei uma boneca que se enquadrou na categoria: **Bonecos e Bonecas > Bonecas > Outras Bonecas** após concluir esta etapa, clique em **Continuar** para avançar.

☰ Seleccione uma categoria

📘 Seleccione a categoria que deseja cadastrar esse envio de produtos

Categoria selecionada:

Bonecos e Bonecas > Bonecas > Outras Bonecas

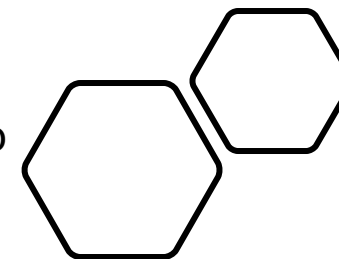
Bebês	Acessórios	<b>Outras Bonecas</b>	<b>Continuar</b>
Bicicletas e Mini Veículos	Barbies	Pano	
Bleyblades	<b>Bonecas</b>	Playsets e Casas de Bonecas	
Bonecos	Bonecos e Figuras de Ação	Porcelana	
<b>Bonecos e Bonecas</b>	Bonecos Táticos		



## ENVIO DE PRODUTO.

Ao adicionar um ou mais produtos, será exibida uma mensagem de sucesso, confirmando o envio, na listagem, aparecerão todos os produtos enviados, com as respectivas informações e status.

**Observação:** Todos os produtos passarão pela curadoria da BRINQUEDO LIVRE podendo ser reprovados caso alguma informação não esteja conforme o padrão exigido.



Brinquedo Livre | Produtos | Configurações

Produto Stitch2025 enviado com sucesso

Limpar Filtros Adicionar Produtos

Show 50 entries

#	ID	SKU	STATUS	NOME	PREÇO	PREÇO ESPECIAL	QUANTIDADE	AÇÕES
<input type="checkbox"/>	1315785	16100201	Aprovado	teste Caixa de Ovos Poli	R\$ 120,00	R\$ 90,00	189	Limpar Filtros
<input type="checkbox"/>	1309107	23062025	Aprovado	Caixa de Ovos Poli	R\$ 120,00	R\$ 90,00	189	
<input type="checkbox"/>	1317084	Stitch2025	Aprovado	Boneco Stitch	R\$ 120,00	R\$ 90,00	100	

Showing 1 to 3 of 3 entries Previous 1 Next

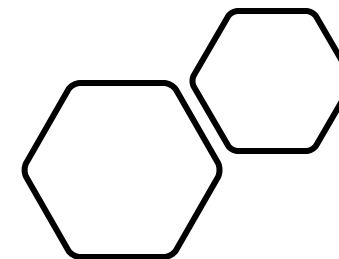
[Marcar Todos](#) | [Desmarcar Todos](#)

Ação com todos selecionados

Selecione Executar

## EXIBIÇÃO NO CATÁLOGO

Todos os produtos enviados são apresentados no catálogo com o **logótipo da integração** ao passar o cursor sobre o produto, será exibido o **status** correspondente no canal do marketplace.



Dashboard Catálogo Pedidos Expedição SAC Canais ERPs Plataformas Logística Ferramentas

Produtos +

**Q Filtros Aplicados**

Todos ×

374498514953f5d847b17f1a909c55e8 ×

Limpar

Por SKU...

Nome

Integrado ▾

Todos ▾

Brinquedo Livre ▾





























Preenchimento ▶

EAN ▶

Modelo ▶

Lista de Produtos Lista de Envio Importações Exportações

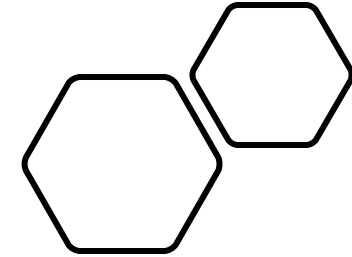
Todos 4 Places 15 Qualidade 6017 Rejeitados 0 Arquivados 5

<input type="checkbox"/>	Imagem	Nome	Tipo	SKU	Quantidade	Preço	Preço Promocional	Integrado	Ações
<input type="checkbox"/>		Caixa de Ovos Poli	Simple	23062025	189	R\$ 120,00	R\$ 90,00		    
<input type="checkbox"/>		teste Caixa de Ovos Poli	Simple	16100201	189	R\$ 120,00	R\$ 90,00		    
<input type="checkbox"/>		Boneco Stitch	Simple	Stitch2025	100	R\$ 120,00	R\$ 90,00		    
<input type="checkbox"/>		Maral Rolinho Baby Roll	Simple	Bringroll01	100	R\$ 500,00	R\$ 450,00		    

Brinquedo Livre aprovado



## FLUXO DE PEDIDO

Todas as vendas serão refletidas na **PLUGGTO**, com os respectivos **status**.  
Em **AÇÕES**, é possível visualizar **todas as informações detalhadas** do pedido.

[Lista de Pedidos](#) [Importação](#) [Exportações](#) [Etiquetas](#)Todos 280 Despacho Incorreto 4 Integração Incorreta 208

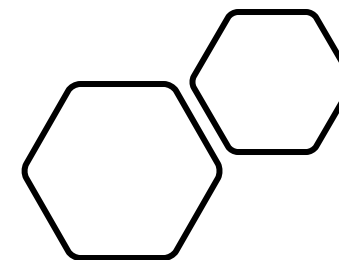
ID Original  Demais ID  Número ou Chave da Nota  Canal  PluggID  [Buscar](#) [Limpar](#)

[Mostrar todos os filtros](#)

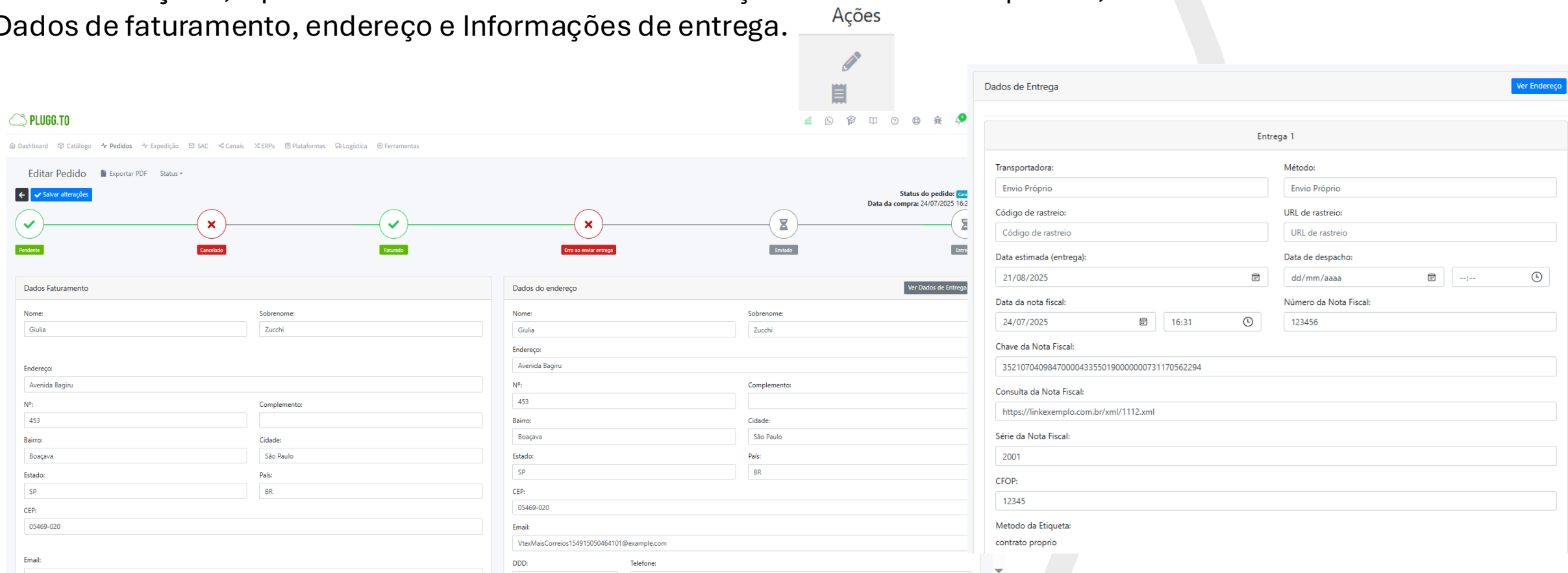
Canal	SKUs	IDs do pedido	Data de criação	Nome completo	Total	Status	SLA	Ações
	+ "SKU: 23062025 Quantidade: 1	2254	04/07/2025 17:00:50h	Jane Doe	R\$ 100,00 Mastercard	Faturado	07/07/2025 às 20:00h Padrão	

## FLUXO DE PEDIDO

Todas as vendas serão refletidas na Pluggto com seus respectivos status. Na coluna **Ações**, é possível visualizar todas as informações detalhadas do pedido, como: Dados de faturamento, endereço e Informações de entrega.



**Ações**



The screenshot displays the 'Editar Pedido' interface in the Pluggto system. At the top, there's a navigation bar with 'Dashboard', 'Catálogo', 'Pedidos', 'Expedição', 'SAC', 'Canais', 'ERPs', 'Plataformas', 'Logística', and 'Ferramentas'. The main header shows 'Editar Pedido' with options for 'Exportar PDF' and 'Status'. A status flow is visible with steps: Pendente (green check), Cancelado (red X), Faturado (green check), and Ento ao enviar entrega (red X). Below the flow are two main data entry sections: 'Dados Faturamento' and 'Dados do endereço'. To the right, a 'Dados de Entrega' modal is open, showing details for 'Entrega 1'.

**Dados Faturamento**

Nome:  Sobrenome:

Endereço:

Nº:  Complemento:

Bairro:  Cidade:

Estado:  País:

CEP:

Email:

**Dados do endereço**

Nome:  Sobrenome:

Endereço:

Nº:  Complemento:

Bairro:  Cidade:

Estado:  País:

CEP:

Email:

DDD:  Telefone:

**Dados de Entrega**

Transportadora:  Método:

Código de rastreio:  URL de rastreio:

Data estimada (entrega):  Data de despacho:  --|--

Data da nota fiscal:  16:31 Número da Nota Fiscal:

Chave da Nota Fiscal:

Consulta da Nota Fiscal:

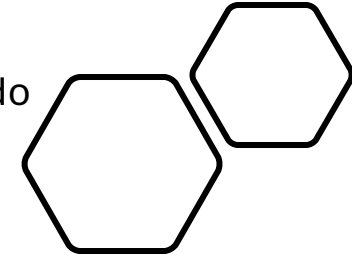
Série da Nota Fiscal:

CFOP:

Método da Etiqueta:



**FLUXO DE LOGÍSTICA** - A Brinquedo Livre possui integração nativa com a **Melhor Envio**, facilitando o processo logístico dos pedidos.



**Como funciona:** No momento do **cálculo de frete**, são exibidas as opções:

- **Correios (Sedex e PAC)**
- **Jadlog** (*apenas quando os Correios não estiverem disponíveis para o produto/região*)

**Para ativar a Jadlog**, o vendedor deve acessar o menu "**Minha Conta**" no site da Brinquedo Livre e selecionar a agência Jadlog mais próxima.

**Custo da operação:** O vendedor **não tem nenhum custo** adicional sobre o uso do Melhor Envio via Brinquedo Livre.

**Etiquetas:** Após o pagamento do pedido, a **etiqueta gerada pela Melhor Envio** estará disponível no painel da Brinquedo Livre. O vendedor poderá **imprimir diretamente** essa etiqueta e realizar o despacho do produto.

**Rastreamento:** O Brinquedo Livre recebe automaticamente o **código de rastreio e o status da entrega** via Melhor Envio. Essas informações são atualizadas automaticamente no pedido dentro da **Plugg.To**.

**Alternativa:** Caso o vendedor prefira, é possível ativar uma logística própria diretamente na Plugg.To, como por exemplo: Correios com contrato próprio, essa ativação permite o cálculo de frete e a estimativa de prazo de entrega.

**PLUGG.TO**



**BRINQUEDO  
LIVRE**