

PLUGG.TO

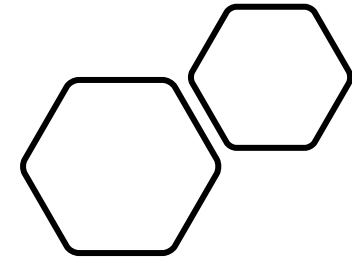


m@is
Correios

A solicitação do canal MAIS CORREIOS no ambiente Plugg.to pode ser feita durante o processo de implantação, para clientes que estão em fase de configuração e testes.

Caso sua loja já esteja ativa conosco, a solicitação pode ser realizada via chamado ou WhatsApp, solicitando a ativação no ambiente de produção.

Assim que a ativação for concluída (conforme imagem abaixo), o marketplace MAIS CORREIOS estará disponível na seção CANAIS.



Dashboard Catálogo Pedidos Expedição SAC **Canais** ERPs Plataformas Logística Ferramentas

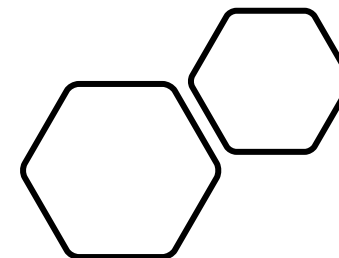
Resumo

Vendas

Produtos



**Assim que o marketplace for habilitado, duas abas ficarão disponíveis:
*Produtos e Configurações.***



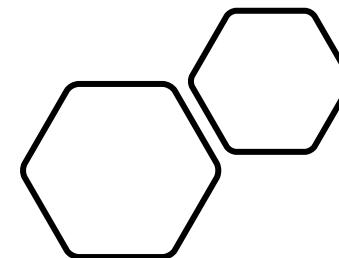
Na aba **Produtos**, será possível selecionar e enviar os produtos desejados.
Já na aba **Configurações**, será necessário realizar os devidos parâmetros antes de iniciar os envios.



The screenshot shows the PLUGG.TO dashboard interface. At the top left is the logo 'PLUGG.TO' with a cloud icon. Below it is a navigation menu with icons and labels: Dashboard, Catálogo, Pedidos, Expedição, SAC, Canais, ERPs, and Plataforma. A secondary navigation bar contains three tabs: 'Mais Correios', 'Produtos', and 'Configurações'. The 'Produtos' and 'Configurações' tabs are highlighted with a green border. Below the tabs is a blue button labeled 'Limpar Filtros'. At the bottom left, there is a 'Show' dropdown menu set to '50' and the text 'entries'.

REGRAS DE PREÇO

Nesta configuração, você pode aplicar um incremento ou decremento no preço dos produtos, com base em porcentagem. Além disso, é possível criar uma tabela de preços exclusiva para a **MAIS CORREIOS**, permitindo trabalhar com valores diferenciados especificamente para esse marketplace. Essa funcionalidade oferece mais flexibilidade na sua estratégia comercial, ajustando os preços conforme o canal de venda.



PLUGG.TO



Dashboard Catálogo Pedidos Expedição SAC Canais ERPs Plataformas Logística Ferramentas

Mais Correios Produtos Configurações

Regras de Preços

Configurações

Atrrelamento de Categorias

Atrrelamento de Atributos

Atributos para não Enviar

De para de categorias e atributos

Operações

Incrementar ou decrementar preço dos produtos baseado em uma porcentagem?

Não

Tabela de Preço

Não

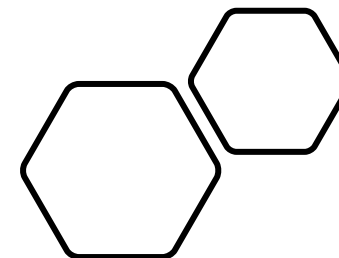
Se um preço com código for encontrado no produto, este preço terá prioridade sobre todas as outras regras

Incrementar PREÇO CHEIO baseado em uma porcentagem?

Não

CONFIGURAÇÕES: Nesta tela, será exibida uma lista completa de configurações para que você, cliente, possa ajustá-las conforme as regras do seu negócio.

Utilizar trava de preço/estoque: Caso selecione Sim, qualquer alteração de preço ou estoque feita no seu catálogo não será refletida no marketplace MAIS CORREIOS.



Mais Correios Produtos **Configurações**

[\\$ Regras de Preços](#) **[⚙️ Configurações](#)** [📊 Arelamento de Categorias](#) [📊 Arelamento de Atributos](#) [📊 Atributos para não Enviar](#) [📊](#)

Utilizar trava de **preço**?

Se a opção estiver habilitada, não iremos enviar atualizações de **preço** para o marketplace.

Utilizar trava de **estoque**?

Se a opção estiver habilitada, não iremos enviar atualizações de **estoque** para o marketplace.

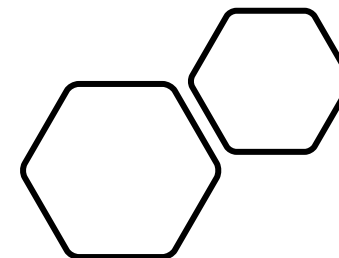
A **RESERVA DE ESTOQUE** é uma prática que bloqueia uma quantidade específica de Produtos para o marketplace, evitando que essa parte do estoque seja vendida. Caso opte por reservar, basta informar a quantidade.

Reserva de estoque

Ao informar uma quantidade superior a zero, a quantidade informada será decrementada do estoque real do produto.

Exemplo:

Se você tem 10 unidades do produto X e deseja reservar 2, o sistema enviará ao canal apenas 8 unidades disponíveis para venda, enquanto as 2 unidades ficarão reservadas.



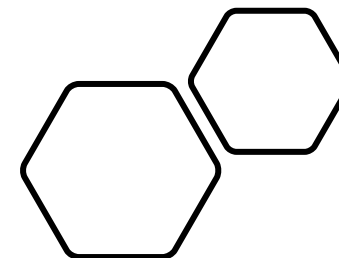
CONFIGURAÇÃO - FRETE :

Nesta configuração, você deverá ajustar a opção conforme sua política de frete: Caso trabalhe com frete grátis, selecione "Sim" e informe no campo em branco o valor mínimo para a condição.

Exemplo: Frete grátis para compras acima de R\$ 299,00

Deseja habilitar **Frete grátis?**

Ao habilitar iremos disponibilizar Frete Grátis para compras a partir do valor informado.



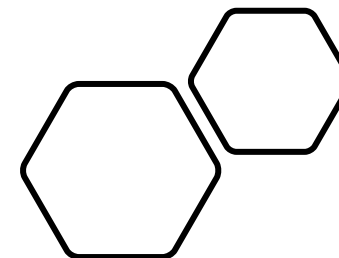
CONFIGURAÇÕES

Nas informações abaixo, destacamos alguns pontos importantes:

- Criação automática de anúncios: Se a opção Sim for selecionada, todos os produtos do catálogo serão enviados automaticamente, sem a necessidade de seleção manual.

Criar Anúncios automaticamente no marketplace?

Não

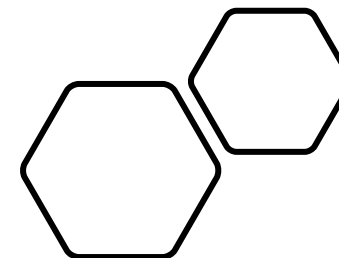


CONFIGURAÇÕES - IMAGENS

Nas informações abaixo, destacamos alguns pontos importantes:

Exigência de imagens pelos marketplaces: Ao selecionar Sim, removeremos fundos ambientados e redimensionaremos as imagens automaticamente para atender aos padrões exigidos.

Regra nº 1 dos marketplaces: É obrigatório que o produto tenha ao menos 1 imagem. Por isso, é altamente recomendado enviar apenas produtos com foto.



Remover fundo da imagem automaticamente?

Não

Redimensionar imagens no envio?

Não

Caso a imagem possua o tamanho menor do que o padrão esperado pelo marketplace o fundo será removido automaticamente

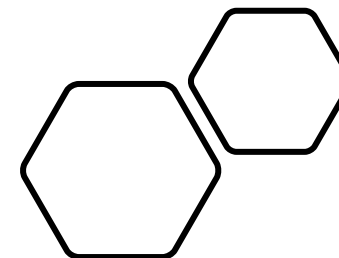
Atenção: Pode haver variação de altura de acordo com o aspect ratio da imagem

Qual é o formato das suas imagens?

Quadrado (1000 x 1000)

Envia apenas produtos com fotos?

Não

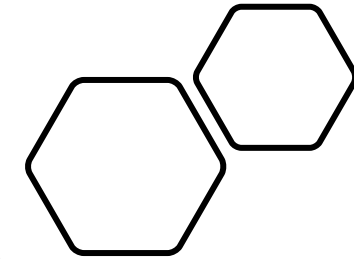


No envio de produtos, o título padrão enviado é o do **produto "pai"**, no caso de **produtos com variações**. Já para **produtos simples**, é enviado o **título padrão do próprio produto**.

Caso deseje personalizar o título, será necessário **criar um atributo** no seu produto e **informar o código desse atributo** no campo correspondente, para que possamos **ler e utilizar o respectivo título**.

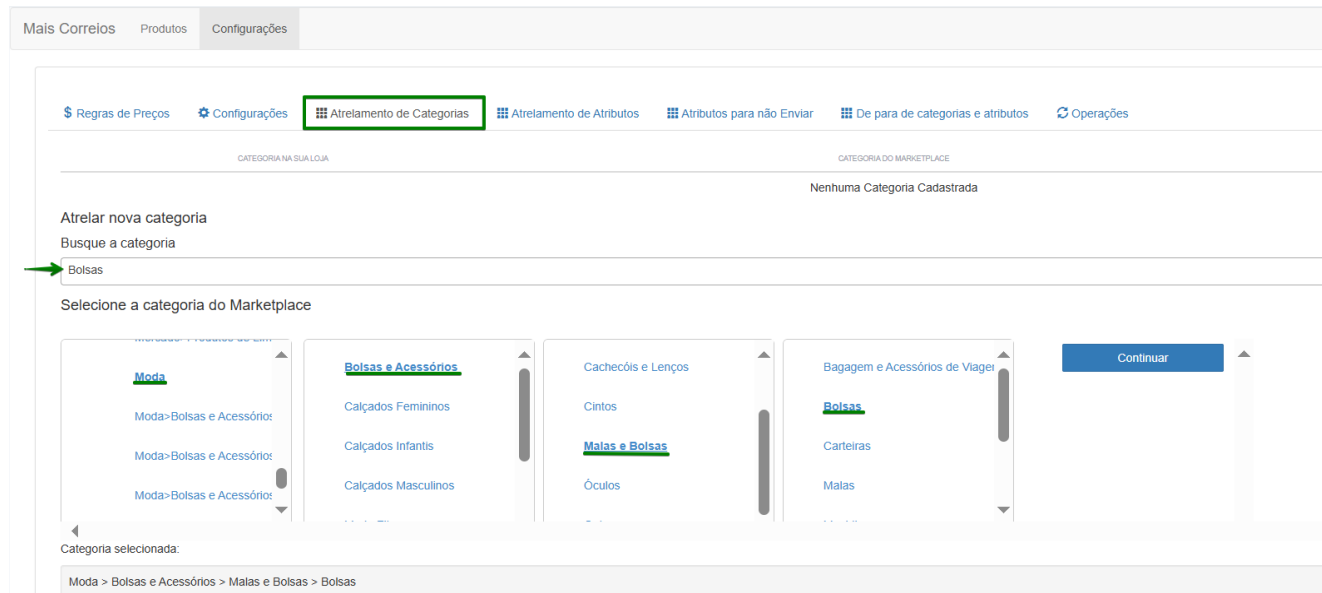
Personalizar nome do produto

Informe o Código do Atributo que substituirá de forma automática o nome do produto ao enviar para o Marketplace



ATRELAMENTO DE CATEGORIAS - Para que seja possível realizar o atrelamento de categorias com o canal **MAIS CORREIOS**, é necessário que os produtos estejam previamente categorizados no seu catálogo. Com isso, você poderá definir, por exemplo, que a categoria "**Moda > Roupas Masculinas**" corresponde a uma categoria específica no marketplace **MAIS CORREIOS**, garantindo assim o envio correto das informações.

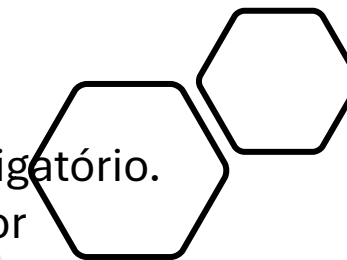
Observação: Atrelamento de categoria **não é obrigatório**, sendo uma funcionalidade **opcional**. No entanto, ao utilizá-la, você terá maior praticidade no envio massivo de produtos, pois será possível direcionar diversas categorias de forma organizada e eficiente para o marketplace **MAIS CORREIOS**. Essa configuração pode otimizar o processo e garantir uma melhor estruturação das informações no canal.



The screenshot shows the 'Atrelamento de Categorias' configuration page. The page is divided into two main sections: 'CATEGORIA NA SUA LOJA' and 'CATEGORIA DO MARKETPLACE'. In the 'CATEGORIA NA SUA LOJA' section, there is a search bar with the text 'Busque a categoria' and a dropdown menu showing 'Bolsas' with a green arrow pointing to it. Below this, there is a section titled 'Selecione a categoria do Marketplace' with four columns of category lists. The first column is 'Moda' with sub-items 'Moda>Bolsas e Acessórios'. The second column is 'Bolsas e Acessórios' with sub-items 'Calçados Femininos', 'Calçados Infantis', and 'Calçados Masculinos'. The third column is 'Cachecóis e Lenços' with sub-items 'Cintos' and 'Óculos'. The fourth column is 'Bagagem e Acessórios de Viagem' with sub-items 'Bolsas', 'Carteiras', and 'Malas'. A 'Continuar' button is located to the right of these columns. At the bottom, there is a 'Categoria selecionada:' field with the text 'Moda > Bolsas e Acessórios > Malas e Bolsas > Bolsas'.

ATRELAMENTO DE ATRIBUTOS

Não há obrigatoriedade no preenchimento de atributos, portanto, o atrelamento não é obrigatório. Contudo, vale ressaltar que atributos são características importantes do produto, como: cor principal, tamanho, faixa etária, gênero, material, sabor, entre outros. Quanto mais informações forem preenchidas, maior será a relevância e a qualidade do anúncio no marketplace.



Mais Correios Produtos Configurações

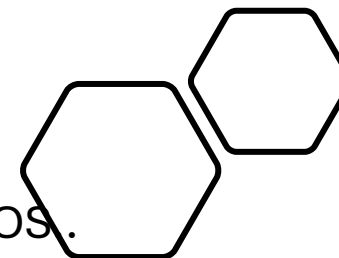
\$ Regras de Preços ⚙ Configurações 📊 Atrelamento de Categorias **📊 Atrelamento de Atributos** 📊 Atributos para não Enviar 📊 De para de categorias e atributos 🔄 Operações

Buscar atributo:

NOME	AÇÕES
Atrelamento Livre	<button>Atrelamento</button>

ATRIBUTOS PARA NÃO ENVIAR

Caso você utilize muitos atributos devido à integração com outros canais de marketplace, nesta aba é possível informar quais atributos não devem ser enviados para a MAIS CORREIOS. Os atributos listados nesse campo serão ignorados durante o envio, garantindo que apenas as informações desejadas sejam sincronizadas.



Mais Correios Produtos Configurações

Regras de Preços Configurações Atrelamento de Categorias Atrelamento de Atributos **Atributos para não Enviar** De para de categorias e atributos Operações

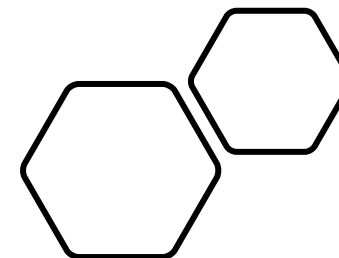
Informe o código dos atributos que não devem ser enviados

Cor	<input type="checkbox"/> Excluir
Tamanho	<input type="checkbox"/> Excluir
INFORMAR O CODIGO DO ATRIBUTO	

Adicionar atributo

DE/PARA DE CATEGORIAS E ATRIBUTOS.

Para facilitar o processo de atrelamento de categorias e atributos, é possível realizar essa ação de forma massiva através desta tela. Basta baixar a planilha disponível, preencher com as informações correspondentes e, ao final, enviar o arquivo preenchido para que as configurações sejam aplicadas.



Mais Correios Produtos Configurações

\$ Regras de Preços ⚙ Configurações 📄 Arelamento de Categorias 📄 Arelamento de Atributos 📄 Atributos para não Enviar **📄 De para de categorias e atributos** 🔄 Operações

Informações sobre o atrelamento de Categorias e atributos:

- A sequencia abaixo foi criada para facilitar a publicação e o relacionamento das suas categorias e atributos.
- Siga o passo-a-passo abaixo e siga as instruções corretamente para que o atrelamento seja feito corretamente.
- Qualquer dúvida, fique à vontade para acionar nosso suporte.

Categorias

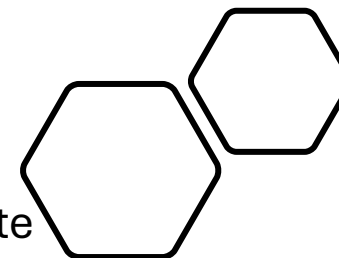
1 Baixar a planilha modelo de Categorias [Baixar planilha de categorias](#)

2 Importar a sua planilha de categorias Nenhum arquivo escolhido [Enviar Planilha de Categorias](#)

Atributos

[Salvar](#)

OPERAÇÕES.



Nesta tela é possível solicitar uma atualização em massa dos produtos, onde todos os itens integrados com o marketplace MAIS CORREIOS serão atualizados automaticamente com as informações mais recentes.

Mais Correios

Produtos

Configurações

\$ Regras de Preços

⚙ Configurações

📊 Arelamento de Categorias

📊 Arelamento de Atributos

📊 Atributos para não Enviar

📊 De para de categorias e atributos

🔄 Operações

Envia todos os produtos aprovados para fila de atualização

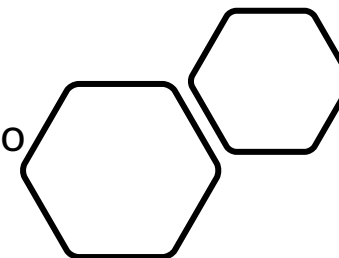
Atualizar Produtos



ENVIO DE PRODUTO.

Na aba de **Produtos**, você encontrará o botão **“Adicionar Produtos”**, além da visualização de todos os itens já enviados, com seus respectivos **status**. Também é possível:

- Expandir a visualização para até **100 produtos por página**;
- **Selecionar ou desmarcar** múltiplos produtos;
- Utilizar ações como **Apagar** ou **Forçar Atualização**.



Mais Correios **Produtos** Configurações

Limpar Filtros ➔ Adicionar Produtos

Show 50 entries

#	ID	SKU	STATUS	NOME	PREÇO	PREÇO ESPECIAL	QUANTIDADE	AÇÕES
<input type="checkbox"/>	1318207	17280102	Aprovado	Bolsa De ombro pretz	R\$ 800,00	R\$ 800,00	20	Limpar Filtros
<input type="checkbox"/>	1319211	TESTE23072025	Aprovado	PRODUTO TESTE - BOLSA FEMININA	R\$ 120,00	R\$ 100,00	100	

Showing 1 to 2 of 2 entries Previous 1 Next

Marcar Todos | Desmarcar Todos

Ação com todos selecionados

Selecione Executar

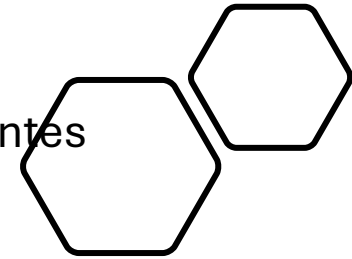
- Selecione
- Apagar
- Forçar Atualização

⚠️ Atenção: ao utilizar a opção **Apagar**, o produto será excluído apenas do painel Plugg.To. Ele continuará ativo no marketplace **Mais Correios**. Para torná-lo indisponível no canal, é necessário:

- **Zerar o estoque** do produto;
- Entrar em contato com o time da **Mais Correios** para solicitar a **exclusão definitiva** do item no canal.

ENVIO DE PRODUTO.

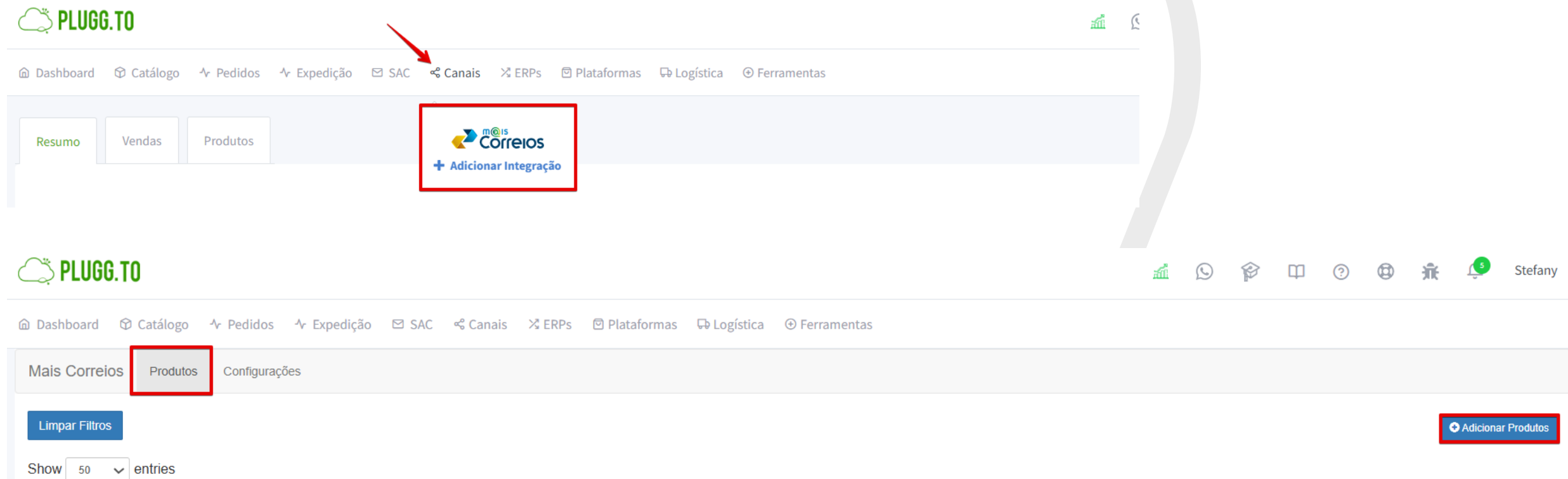
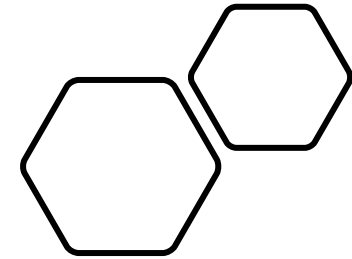
Ao enviar um produto para o marketplace **MAIS CORREIOS** por meio da Plugg.To, as seguintes informações são transmitidas:



- **Nome/Título**
- **SKU**
- **Categorias**
- **Imagens**
- **Preço De**
- **Preço Por** (caso haja promoção)
- **Estoque**
- **EAN**
- **Descrição**
- **Dimensões**
- **Marca**

✓ ENVIO DE PRODUTO

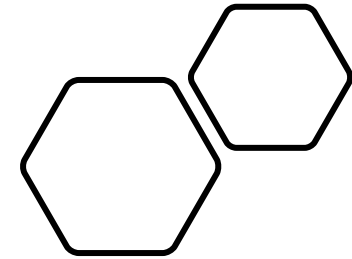
Para iniciar o envio de produtos ao marketplace **MAIS CORREIOS**, siga o caminho:
Menu Canais > MAIS CORREIOS > Produtos > Adicionar Produtos



The screenshot displays the PLUGG.TO dashboard interface. At the top left, the PLUGG.TO logo is visible. Below it, a navigation menu includes: Dashboard, Catálogo, Pedidos, Expedição, SAC, Canais, ERPs, Plataformas, Logística, and Ferramentas. A red arrow points to the 'Canais' menu item. Below the navigation menu, there are three tabs: Resumo, Vendas, and Produtos. A red box highlights a button labeled 'Mais Correios' with a sub-label '+ Adicionar Integração'. Below this, another screenshot shows the 'Mais Correios' page with the 'Produtos' tab selected and highlighted by a red box. A 'Limpar Filtros' button is on the left, and an 'Adicionar Produtos' button is on the right, both highlighted with red boxes. The user's name 'Stefany' is visible in the top right corner.

ENVIO DE PRODUTO.

Conforme imagem abaixo, para facilitar a busca, você poderá localizar o produto desejado utilizando os filtros disponíveis na tela.



Escolha os produtos que deseja enviar para o Marketplace

- Mostrar apenas produtos que **não** foram ainda exportados
- Mostrar apenas produtos que possuam quantidade em estoque

[Filtros Avançados](#) ▾

Limpar Filtros

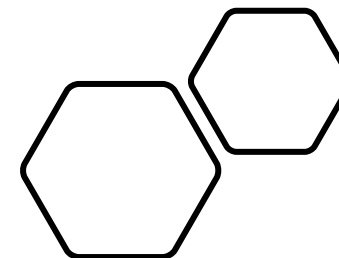
Continuar

Show 10 entries








#	Miniatura	SKU	Nome	Quantidade	Preço	Preço Promocional

ENVIO DE PRODUTO.

Após utilizar os filtros ou localizar o SKU desejado, é possível expandir a visualização para até 100 produtos por página. Você poderá marcar apenas os produtos que deseja enviar, ou utilizar as opções de "marcar/desmarcar todos". Após selecionar os produtos desejados, clique em **Continuar** para prosseguir com o envio.



Show 10 entries

#	Miniatura	SKU	Nome	Quantidade	Preço	Preço Promocional
<input type="checkbox"/>		tintafu333	Tinta Futura Complemento TESTE Mateus	11	5	5
<input type="checkbox"/>	 Variações	S8265	Celular	---	1502.59	1002.59
<input type="checkbox"/>	 Variações	KC6020001_1	Bolsa de Ombro My Samsonite Pro Raspberry Pink	---	600	600
<input type="checkbox"/>		16100201	teste Caixa de Ovos Poli	189	120	90
<input type="checkbox"/>		CAM2025	Caminhão Basculante - TESTE	10	190	100
<input type="checkbox"/>		TESTE23072025	PRODUTO TESTE - BOLSA FEMININA	99	50	49
<input checked="" type="checkbox"/>		TESTE23072025	PRODUTO TESTE - BOLSA FEMININA	99	50	49

Showing 21 to 27 of 27 entries

[Marcar Todos](#) | [Desmarcar Todos](#)

Previous 1 2 3 Next

Enviar todos os filtrados [Continuar](#)

ENVIO DE PRODUTO.

Ao prosseguir com o envio através da opção **CONTINUAR**, será necessário **categorizar** o(s) produto(s) desejado(s). Essa categorização pode ser feita de forma massiva nas **Configurações**, ou durante o processo de envio, onde deverá indicar a categoria correta. Dependendo do tipo de produto, a árvore de opções poderá ser mais extensa, no exemplo abaixo, selecionei uma bolsa que se enquadrou na categoria: **Moda > Bolsas e Acessórios > Malas e Bolsas > Bolsas**, após concluir esta etapa, clique em **Continuar** para avançar.

Selecione uma categoria

Selecione a categoria que deseja cadastrar esse envio de produtos

Categoria selecionada:

Moda > Bolsas e Acessórios > Malas e Bolsas > Bolsas

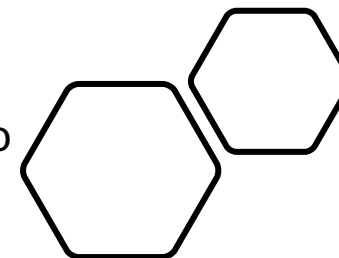


Instrumentos Musicais	Bolsas e Acessórios	Bandanas	Bagagem e Acessórios de Viagem	Continuar
Jóias e Relógios	Calçados Femininos	Bonés, Chapéus e Boínas	Bolsas	
Livros, Revistas e Comics	Calçados Infantis	Cachecóis e Lenços	Carteiras	
Mercado	Calçados Masculinos	Cintos	Malas	
Moda	Moda Fitness	Malas e Bolsas	Mochilas	

ENVIO DE PRODUTO.

Ao adicionar um ou mais produtos, será exibida uma mensagem de sucesso, confirmando o envio, na listagem, aparecerão todos os produtos enviados, com as respectivas informações e status.

Observação: Todos os produtos passarão pela curadoria da MAIS CORREIOS, podendo ser reprovados caso alguma informação não esteja conforme o padrão exigido.



Produto TESTE23072025 enviado com sucesso

Limpar Filtros

Adicionar Produtos

Show 50 entries

#	ID	SKU	STATUS	NOME	PREÇO	PREÇO ESPECIAL	QUANTIDADE	AÇÕES
<input type="checkbox"/>	1318207	17280102	Aprovado	Bolsa De ombro pretz	R\$ 48,00	R\$ 45,00	8	Limpar Filtros
<input type="checkbox"/>	1319211	TESTE23072025	Aprovado	PRODUTO TESTE - BOLSA FEMININA	R\$ 50,00	R\$ 49,00	99	
<input type="checkbox"/>	1319485	testevariacao	Aprovado	Vestido Midi Alças Nó	R\$ 500,00	R\$ 499,99	17	

Showing 1 to 3 of 3 entries

Previous 1 Next

Marcar Todos | Desmarcar Todos

Ação com todos selecionados

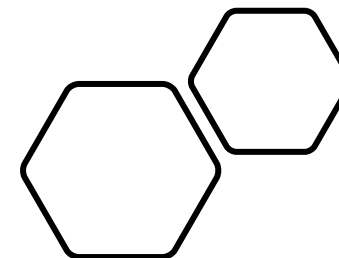
Selecione

Executar

Produtos Pendentes

EXIBIÇÃO NO CATÁLOGO

Todos os produtos enviados são apresentados no catálogo com o **logótipo da integração** ao passar o cursor sobre o produto, será exibido o **status** correspondente no canal do marketplace.



Dashboard **Catálogo** Pedidos Expedição SAC Canais ERPs Plataformas Logística Ferramentas

Produtos

Filtros Aplicados

Todos X

55ed585940d041be100d296c2119336a X

Limpar

Por SKU...

Nome

Integrado

Todos

MAIS CORREIOS

Preenchimento

EAN

Lista de Produtos

Lista de Envio

Importações

Exportações

Todos

Places

Qualidade

Rejeitados

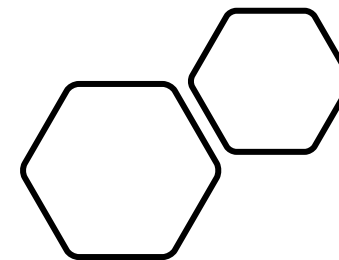
Arquivados

<input type="checkbox"/>	Imagem	Nome	Tipo	SKU	Quantidade	Preço	Preço Promocional	Integrado	Ações
<input type="checkbox"/>		Bolsa De ombro pretz	Simple	17280102	8	R\$ 48,00	R\$ 45,00	 MAIS CORREIOS aprovado	    
<input type="checkbox"/>		PRODUTO TESTE - BOLSA FEMININA	Simple	TESTE23072025	99	R\$ 50,00	R\$ 49,00		    
<input type="checkbox"/>		Vestido Midi Alças Nó	Simple	testevariacao	17	R\$ 500,00	R\$ 499,99		    

Carregar mais +

FLUXO DE PEDIDO

Todas as vendas serão refletidas na **PLUGGTO**, com os respectivos **status**.
Em **AÇÕES**, é possível visualizar **todas as informações detalhadas** do pedido.



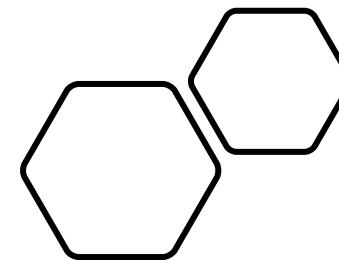
ID Original: Demais ID: Número ou Chave da Nota: Canal: PluggID:

Mostrar todos os filtros

Canal	SKUs	IDs do pedido	Data de criação	Nome completo	Total	Status	SLA	Ações
	+ "SKU: TESTE23072025 ... Quantidade: 1	1549150504641-01	24/07/2025 16:20:51h	Giulia Zucchi	R\$ 91,65 Pix	Cancelado Padrão		

FLUXO DE PEDIDO

Todas as vendas serão refletidas na Pluggto com seus respectivos status. Na coluna **Ações**, é possível visualizar todas as informações detalhadas do pedido, como: Dados de faturamento, endereço e Informações de entrega.



PLUGG.TO

Dashboard | Catálogo | Pedidos | Expedição | SAC | Canais | ERPs | Plataformas | Logística | Ferramentas

Editar Pedido

Exportar PDF | Status

✓ Salvar alterações

Status do pedido: **Em**
Data da compra: 24/07/2025 16:2

✓ Pendente | ✗ Cancelado | ✓ Faturado | ✗ Em andamento | ⌚ Enviado | ⌚ Entrega

Dados Faturamento

Nome: Sobrenome:

Endereço:

Nº: Complemento:

Bairro: Cidade:

Estado: País:

CEP:

Email:

Dados do endereço

Nome: Sobrenome:

Endereço:

Nº: Complemento:

Bairro: Cidade:

Estado: País:

CEP:

Email:

DDD: Telefone:

Dados de Entrega

Ver Endereço

Entrega 1

Transportadora: Método:

Código de rastreio: URL de rastreio:

Data estimada (entrega): Data de despacho:

Data da nota fiscal: Número da Nota Fiscal:

Chave da Nota Fiscal:

Consulta da Nota Fiscal:

Série da Nota Fiscal:

CFOP:

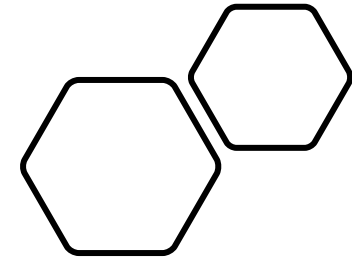
Método da Etiqueta:

FLUXO DE LOGISTICA.

Na Plugg.to, temos a possibilidade de ativar a logística para fins de **cálculo de frete e estimativa de entrega dos produtos**.

Caso opte por utilizar a **logística da Plugg.to**, será necessário acionar a **Mais Correios** para que eles habilitem, no sistema deles, a opção "**Usar a logística Plugg.to**".

A integração da **Mais Correios** trabalha com o módulo **Mais Entrega**. Caso **não utilize a logística da Plugg.to**, será necessário validar com o time da **Mais Correios** para ativar o **Seller Center** deles, garantindo assim que o **cálculo de frete** e a **estimativa de entrega** sejam informados corretamente.



Integração Plugg to

×

ID da conta - User ID

Configurações Gerais

Usar a logística Plugg.To ⓘ

Não Atualizar Preços via integração ⓘ

PLUGG.TO



m@is
Correios