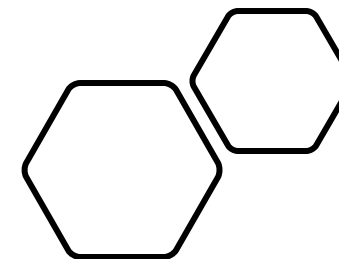




A ativação do canal DROGARIA SÃO PAULO no ambiente Plugg.to pode ser solicitada durante o processo de implantação, especialmente por clientes que ainda estão em fase de configuração e testes.

Se a sua loja já estiver ativa e operacional, a solicitação pode ser feita via chamado ou WhatsApp diretamente com o nosso time de RC (atendimento), pedindo a ativação no ambiente de produção.

Após a conclusão da ativação (conforme mostrado na imagem abaixo), o canal DROGARIA SÃO PAULO ficará disponível na seção **Canais** da plataforma.



Dashboard Catálogo Pedidos Expedição SAC **Canais** ERPs Plataformas Logística Ferramentas

Resumo

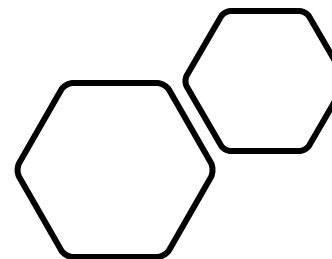
Vendas

Produtos



+ Adicionar Integração

Assim que o marketplace for habilitado, acesse **Canais > Drogaria São Paulo** e clique em **Solicitar aprovação**. Após essa ação, o próprio marketplace receberá sua solicitação e poderá **aprovar ou recusar** a ativação da sua loja na plataforma.



[Dashboard](#) [Catálogo](#) [Pedidos](#) [Expedição](#) [SAC](#) [Canais](#) [ERPs](#) [Plataformas](#) [Logística](#) [Ferramentas](#)

Drogaria São Paulo

⚙️ Aprovação necessária

Deseja tentar novamente?

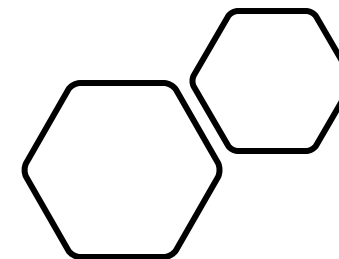
[⚙️ Solicitar Participação](#)

[Dashboard](#) [Catálogo](#) [Pedidos](#) [Expedição](#) [SAC](#) [Canais](#) [ERPs](#) [Plataformas](#) [Logística](#) [Ferramentas](#)

Drogaria São Paulo

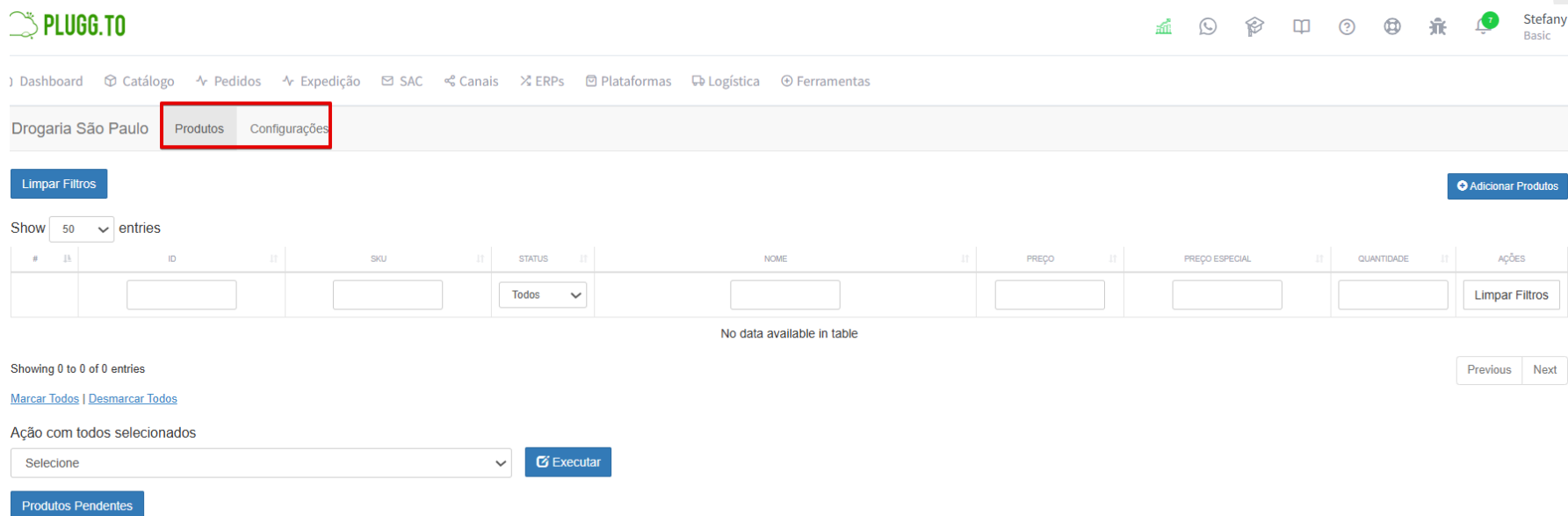
⚙️ Aprovação necessária

🕒 Sua solicitação está sendo analisada, por favor, aguarde.



Assim que o marketplace for habilitado, duas abas ficarão disponíveis:

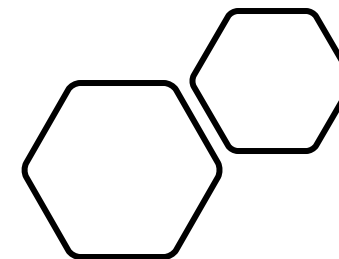
- **Produtos:** Aqui você poderá visualizar os produtos que já foram enviados e também enviar novos produtos.
- **Configurações:** Nesta aba, é importante ajustar os parâmetros necessários antes de começar os envios.



The screenshot displays the PLUGG.TO dashboard interface. At the top left, the logo 'PLUGG.TO' is visible. The navigation bar includes 'Dashboard', 'Catálogo', 'Pedidos', 'Expedição', 'SAC', 'Canais', 'ERPs', 'Plataformas', 'Logística', and 'Ferramentas'. Below this, the 'Produtos' tab is highlighted with a red box, alongside the 'Configurações' tab. The main content area features a 'Limpar Filtros' button on the left and an 'Adicionar Produtos' button on the right. A table header is shown with columns for '#', 'ID', 'SKU', 'STATUS', 'NOME', 'PREÇO', 'PREÇO ESPECIAL', 'QUANTIDADE', and 'AÇÕES'. The table body is empty, with the message 'No data available in table' centered below it. At the bottom, there are options for 'Showing 0 to 0 of 0 entries', 'Marcar Todos | Desmarcar Todos', and an 'Ação com todos selecionados' dropdown menu set to 'Selecione', with an 'Executar' button next to it. A 'Produtos Pendentes' button is located at the very bottom left.

CONFIGURAÇÕES: Nesta tela, você encontrará uma lista completa de opções para ajustar conforme as regras do seu negócio.

Utilizar trava de preço/estoque: Se você selecionar Sim, qualquer alteração de preço ou estoque feita no seu catálogo não será atualizada no marketplace DROGARIA SÃO PAULO



[\\$ Regras de Preços](#)

[Configurações](#)

[Atrrelamento de Categorias](#)

[Atrrelamento de Atributos](#)

[Atributos para não Enviar](#)

[De para de categorias e atributos](#)

[Operações](#)

Incrementar ou decrementar preço dos produtos baseado em uma porcentagem?

Tabela de Preço

Se um preço com código for encontrado no produto, este preço terá prioridade sobre todas as outras regras

Incrementar PREÇO CHEIO baseado em uma porcentagem?

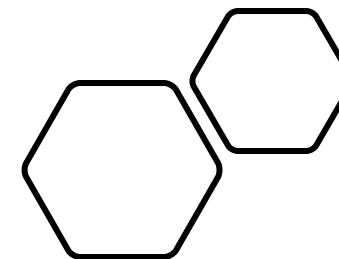
A **RESERVA DE ESTOQUE** é uma prática que bloqueia uma quantidade específica de Produtos para o marketplace, evitando que essa parte do estoque seja vendida. Caso opte por reservar, basta informar a quantidade.

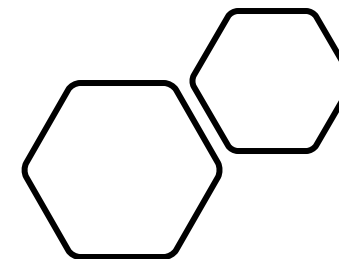
Reserva de estoque

Ao informar uma quantidade superior a zero, a quantidade informada será decrementada do estoque real do produto.

Exemplo:

Se você tem 10 unidades do produto X e deseja reservar 2, o sistema enviará ao canal apenas 8 unidades disponíveis para venda, enquanto as 2 unidades ficarão reservadas.





CONFIGURAÇÃO - FRETE :

Nesta configuração, você deverá ajustar a opção conforme sua política de frete: Caso trabalhe com frete grátis, selecione "Sim" e informe no campo em branco o valor mínimo para a condição.

Exemplo: Frete grátis para compras acima de R\$ 299,00

Deseja habilitar **Frete grátis?**

<input type="text" value="Não"/> ▼	<input type="text" value="0,00"/>
------------------------------------	-----------------------------------

Ao habilitar iremos disponibilizar Frete Grátis para compras a partir do valor informado.

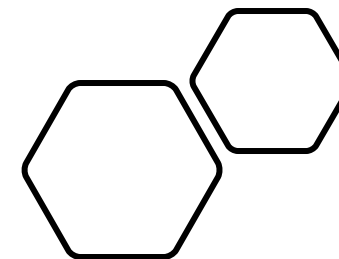
CONFIGURAÇÕES

Nas informações abaixo, destacamos alguns pontos importantes:

- Criação automática de anúncios: Se a opção Sim for selecionada, todos os produtos do catálogo serão enviados automaticamente, sem a necessidade de seleção manual.

Criar Anúncios automaticamente no marketplace?

Não

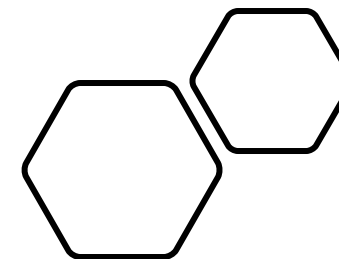


CONFIGURAÇÕES - IMAGENS

Nas informações abaixo, destacamos alguns pontos importantes:

Exigência de imagens pelos marketplaces: Ao selecionar Sim, removeremos fundos ambientados e redimensionaremos as imagens automaticamente para atender aos padrões exigidos.

Regra nº 1 dos marketplaces: É obrigatório que o produto tenha ao menos 1 imagem. Por isso, é altamente recomendado enviar apenas produtos com foto.



Remover fundo da imagem automaticamente?

Não

Redimensionar imagens no envio?

Não

Caso a imagem possua o tamanho menor do que o padrão esperado pelo marketplace o fundo será removido automaticamente

Atenção: Pode haver variação de altura de acordo com o aspect ratio da imagem

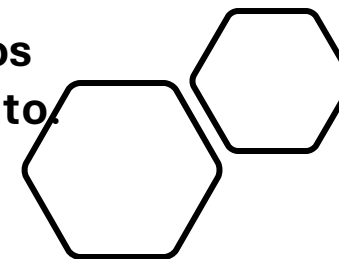
Qual é o formato das suas imagens?

Quadrado (1000 x 1000)

Envia apenas produtos com fotos?

Não

No envio de produtos, o título padrão enviado é o do **produto "pai"**, no caso de **produtos com variações**. Já para **produtos simples**, é enviado o **título padrão do próprio produto**.



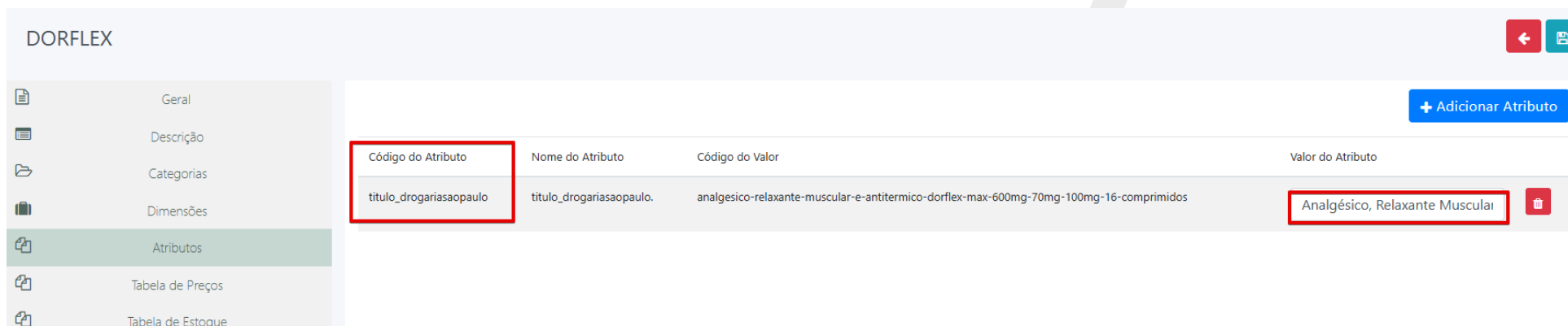
Caso deseje personalizar o título, será necessário **criar um atributo** no seu produto e **informar o código desse atributo** no campo correspondente, para que possamos **ler e utilizar o respectivo título**.

Personalizar nome do produto

titulo_drogariasapaulo

Informe o Código do Atributo que substituirá de forma automática o nome do produto ao enviar para o Marketplace

Na prática, conforme a imagem abaixo, faremos a leitura do **Título** que está definido no atributo **titulo_drogariasapaulo**.

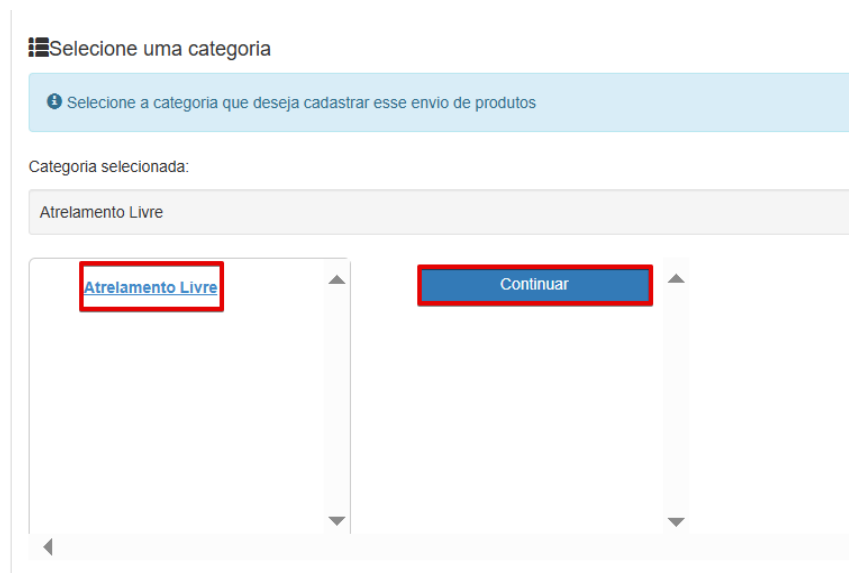


Código do Atributo	Nome do Atributo	Código do Valor	Valor do Atributo
titulo_drogariasapaulo	titulo_drogariasapaulo.	analgésico-relaxante-muscular-e-antitérmico-dorflex-max-600mg-70mg-100mg-16-comprimidos	Analgésico, Relaxante Muscular

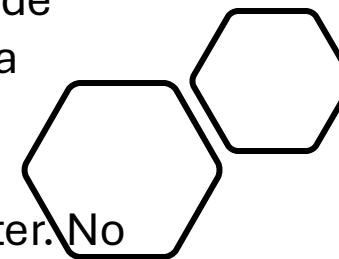
Arelamento de Categorias - Na integração com a **Drogaria São Paulo**, o atrelamento de categorias é realizado diretamente no **Seller Center**. Por isso, no Hub, existe apenas uma categoria disponível: **Arelamento Livre**.

Isso significa que todo o mapeamento de categorias deve ser feito dentro do Seller Center. No entanto, para facilitar o envio em massa dos produtos, é possível vincular todos eles de forma massiva à categoria **Arelamento Livre** no Hub.

Observação: O atrelamento de categorias no Hub é **opcional** e funciona apenas como um recurso de organização interna. Já no **Seller Center**, o atrelamento é **obrigatório** para que os produtos sejam integrados corretamente ao marketplace.



The screenshot displays a web interface for selecting a category. At the top, it says "Selecione uma categoria" with a list icon. Below that is a light blue instruction box: "Selecione a categoria que deseja cadastrar esse envio de produtos". Underneath, it indicates "Categoria selecionada:" followed by a grey box containing "Arelamento Livre". At the bottom, there is a scrollable area with a list containing "Arelamento Livre" (highlighted with a red box) and a blue "Continuar" button (also highlighted with a red box).



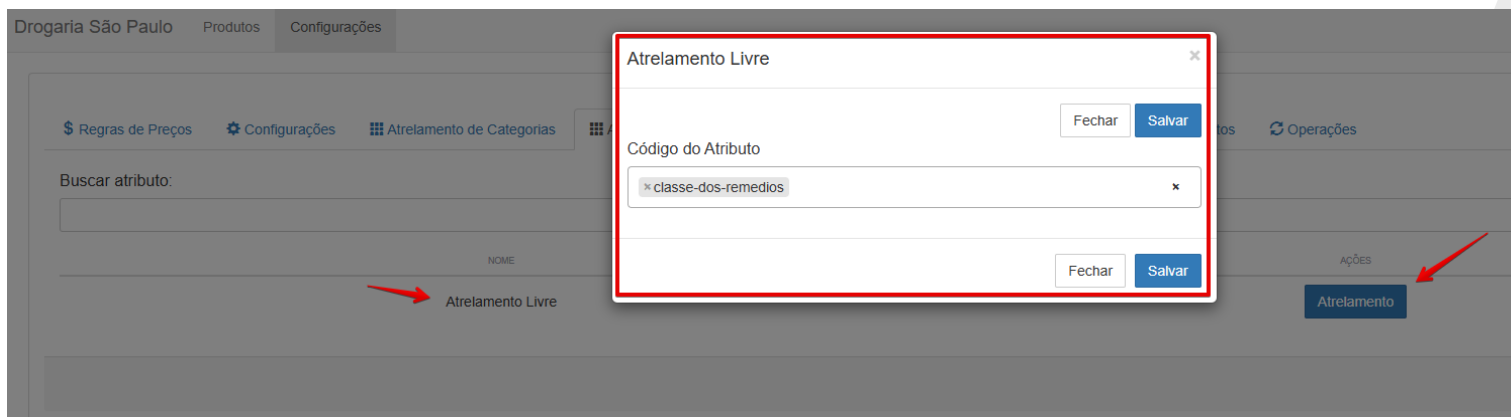
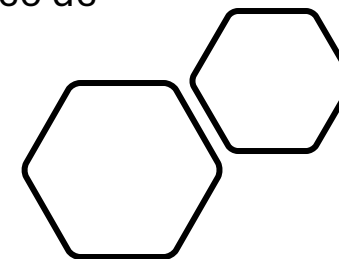
Arelamento de Atributos - O marketplace **Drogaria São Paulo** não definiu um padrão específico de atributos. Por isso, no Hub, utilizamos a opção de **atrelamento livre**.

Ao adicionar um produto, é necessário preencher pelo menos um atributo genérico, para que as informações possam ser enviadas corretamente ao marketplace.

É importante destacar que os atributos são características essenciais dos produtos, como: **Indicação de uso, Tipo de produto, Composição/Ingredientes, Modo de uso, Volume ou quantidade, Validade, entre outros**

Quanto mais atributos forem preenchidos, maior será a relevância e a qualidade do anúncio no marketplace, impactando diretamente na experiência do consumidor e na taxa de conversão.

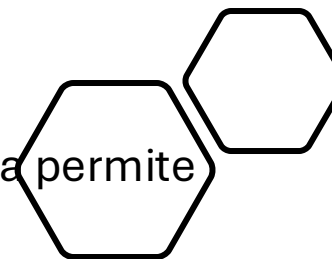
Importante: Mesmo que o atrelamento seja livre no Hub, o mapeamento de atributos é obrigatório no Seller Center da Drogarias Pacheco para que o produto seja integrado corretamente.



ATRIBUTOS PARA NÃO ENVIAR

Se você utiliza muitos atributos por conta da integração com outros marketplaces, esta aba permite definir **quais atributos não devem ser enviados** para o canal **Drogaria São Paulo**

Os atributos listados nesse campo serão **ignorados durante o envio**, garantindo que apenas as informações relevantes sejam sincronizadas com o marketplace.



Drogaria São Paulo

Produtos

Configurações

\$ Regras de Preços

⚙️ Configurações

📊 Arelamento de Categorias

📊 Arelamento de Atributos

📊 **Atributos para não Enviar**

📊 De para de categorias e atributos

🔄 Operações

Informe o código dos atributos que não devem ser enviados

Cor

Tamanho

Voltagem

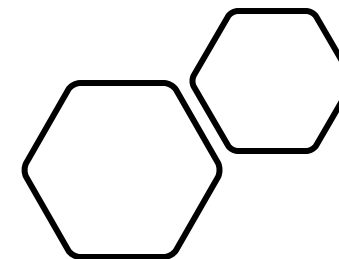
informar os atributos que não devem ser enviados

Adicionar atributo



DE/PARA DE CATEGORIAS E ATRIBUTOS.

Para facilitar o processo de atrelamento de categorias e atributos, é possível realizar essa ação de forma massiva através desta tela. Basta baixar a planilha disponível, preencher com as informações correspondentes e, ao final, enviar o arquivo preenchido para que as configurações sejam aplicadas.



Regras de Preços | Configurações | Atrelamento de Categorias | Atrelamento de Atributos | Atributos para não Enviar | **De para de categorias e atributos** | Operações

Informações sobre o atrelamento de Categorias e atributos:

- A sequência abaixo foi criada para facilitar a publicação e o relacionamento das suas categorias e atributos.
- Siga o passo-a-passo abaixo e siga as instruções corretamente para que o atrelamento seja feito corretamente.
- Qualquer dúvida, fique à vontade para acionar nosso suporte.

Categorias

- 1 Baixar a planilha modelo de Categorias [Baixar planilha de categorias](#)
- 2 Importar a sua planilha de categorias Nenhum arquivo escolhido [Enviar Planilha de Categorias](#)

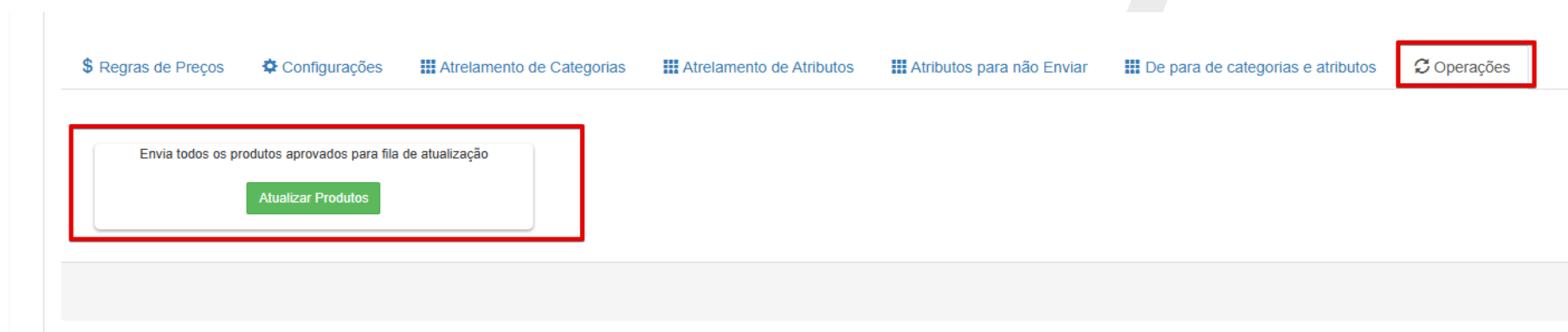
Atributos

[Salvar](#)

OPERAÇÕES.

Nesta tela, você pode solicitar uma **atualização em massa** dos produtos. Com isso, todos os itens integrados com o marketplace **Drogaria São Paulo** serão atualizados automaticamente com as informações mais recentes.

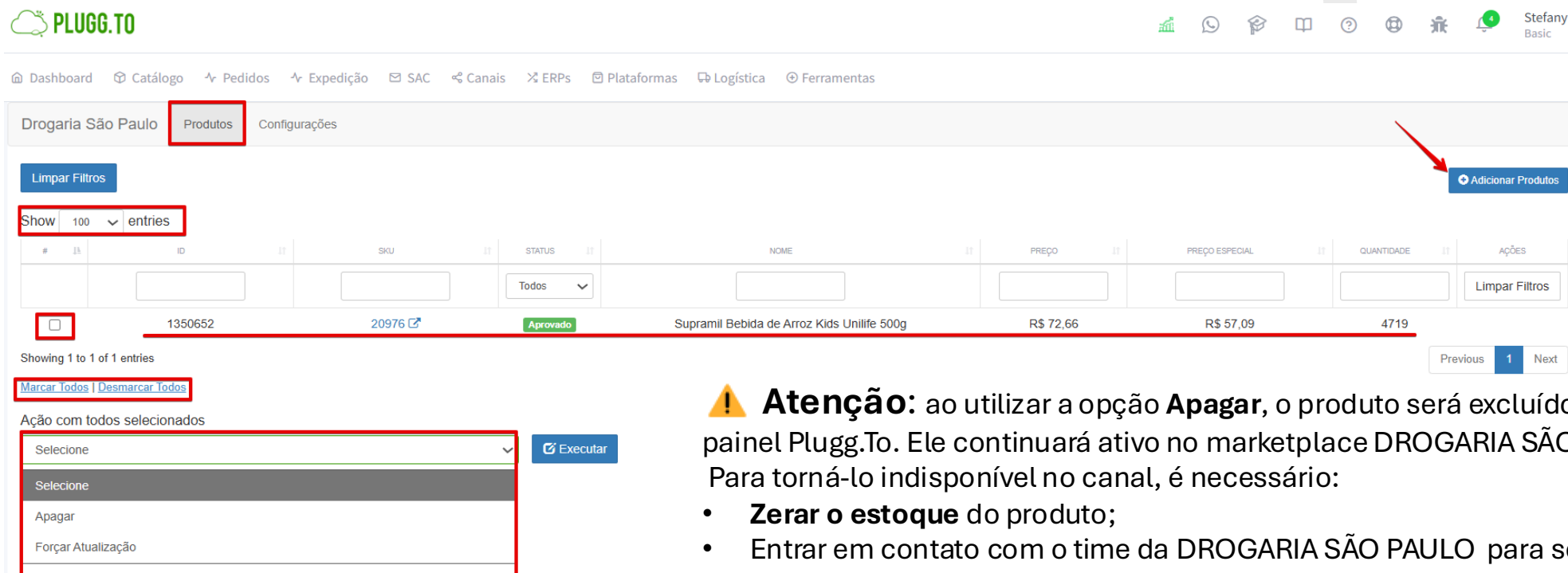
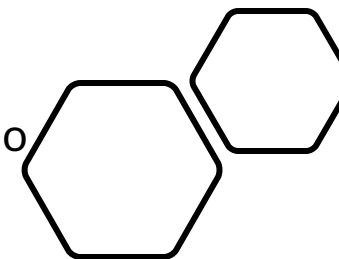
Importante: Preço e estoque são atualizados automaticamente, para atualizações de **imagem, descrição e outras informações** do produto, é necessário realizar o **reenvio do produto**, pois essas alterações passam por uma nova análise do marketplace. Caso você aplique **regras de preço ou de estoque**, recomendamos utilizar essa opção de atualização massiva para garantir que todos os produtos sejam sincronizados corretamente.



ENVIO DE PRODUTO.

Na aba de **Produtos**, você encontrará o botão **“Adicionar Produtos”**, além da visualização de todos os itens já enviados, com seus respectivos **status**. Também é possível:

- Expandir a visualização para até **100 produtos por página**;
- **Selecionar ou desmarcar** múltiplos produtos;
- Utilizar ações como **Apagar** ou **Forçar Atualização**.



Dashboard de Drogaria São Paulo. Menu: Dashboard, Catálogo, Pedidos, Expedição, SAC, Canais, ERPs, Plataformas, Logística, Ferramentas.

Produtos

Limpar Filtros

Show 100 entries

#	ID	SKU	STATUS	NOME	PREÇO	PREÇO ESPECIAL	QUANTIDADE	AÇÕES
<input type="checkbox"/>	1350652	20976	Aprovado	Supramil Bebida de Arroz Kids Unilife 500g	R\$ 72,66	R\$ 57,09	4719	Limpar Filtros

Showing 1 to 1 of 1 entries

Marcar Todos | Desmarcar Todos

Ação com todos selecionados

- Selecione
- Apagar
- Forçar Atualização

Executar

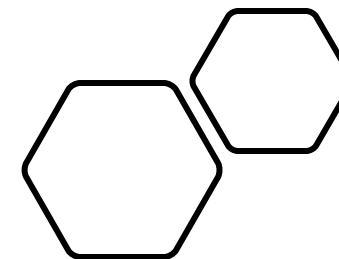
⚠️ Atenção: ao utilizar a opção **Apagar**, o produto será excluído apenas do painel Plugg.To. Ele continuará ativo no marketplace DROGARIA SÃO PAULO. Para torná-lo indisponível no canal, é necessário:

- **Zerar o estoque** do produto;
- Entrar em contato com o time da DROGARIA SÃO PAULO para solicitar a **exclusão definitiva** do item no canal.

ENVIO DE PRODUTO.

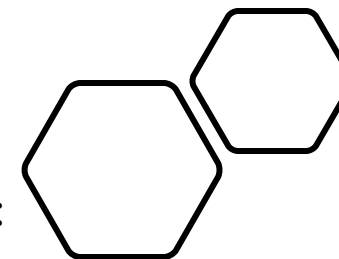
Ao enviar um produto para o marketplace DROGARIA SÃP PAULO por meio da Plugg.To, as seguintes informações são transmitidas:

- **Nome/Título**
- **SKU**
- **Imagens**
- **Preço De**
- **Preço Por** (caso haja promoção)
- **Estoque**
- **EAN**
- **Descrição**
- **Dimensões**
- **Marca**



ENVIO DE PRODUTO

Para iniciar o envio de produtos ao marketplace **DROGARIA SÃO PAULO**, siga o caminho:
Menu Canais > DROGARIA SÃO PAULO > Produtos > Adicionar Produtos



Dashboard Catálogo Pedidos Expedição SAC **Canais** ERPs Plataformas Logística Ferramentas

Resumo

Vendas

Produtos


+ Adicionar Integração



Dashboard Catálogo Pedidos Expedição SAC **Canais** ERPs Plataformas Logística Ferramentas

Drogaria São Paulo **Produtos** Configurações

Limpar Filtros

Adicionar Produtos

Show 100 entries

#	ID	SKU	STATUS	NOME	PREÇO	PREÇO ESPECIAL	QUANTIDADE	AÇÕES
			Todos					Limpar Filtros

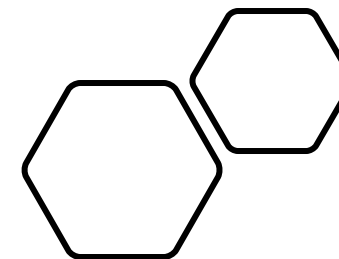
No data available in table

Showing 0 to 0 of 0 entries

Previous Next

ENVIO DE PRODUTO.

Conforme imagem abaixo, para facilitar a busca, você poderá localizar o produto desejado utilizando os filtros disponíveis na tela.



Escolha os produtos que deseja enviar para o Marketplace

- Mostrar apenas produtos que **não** foram ainda exportados
- Mostrar apenas produtos que possuam quantidade em estoque

[Filtros Avançados](#) ▾

Limpar Filtros

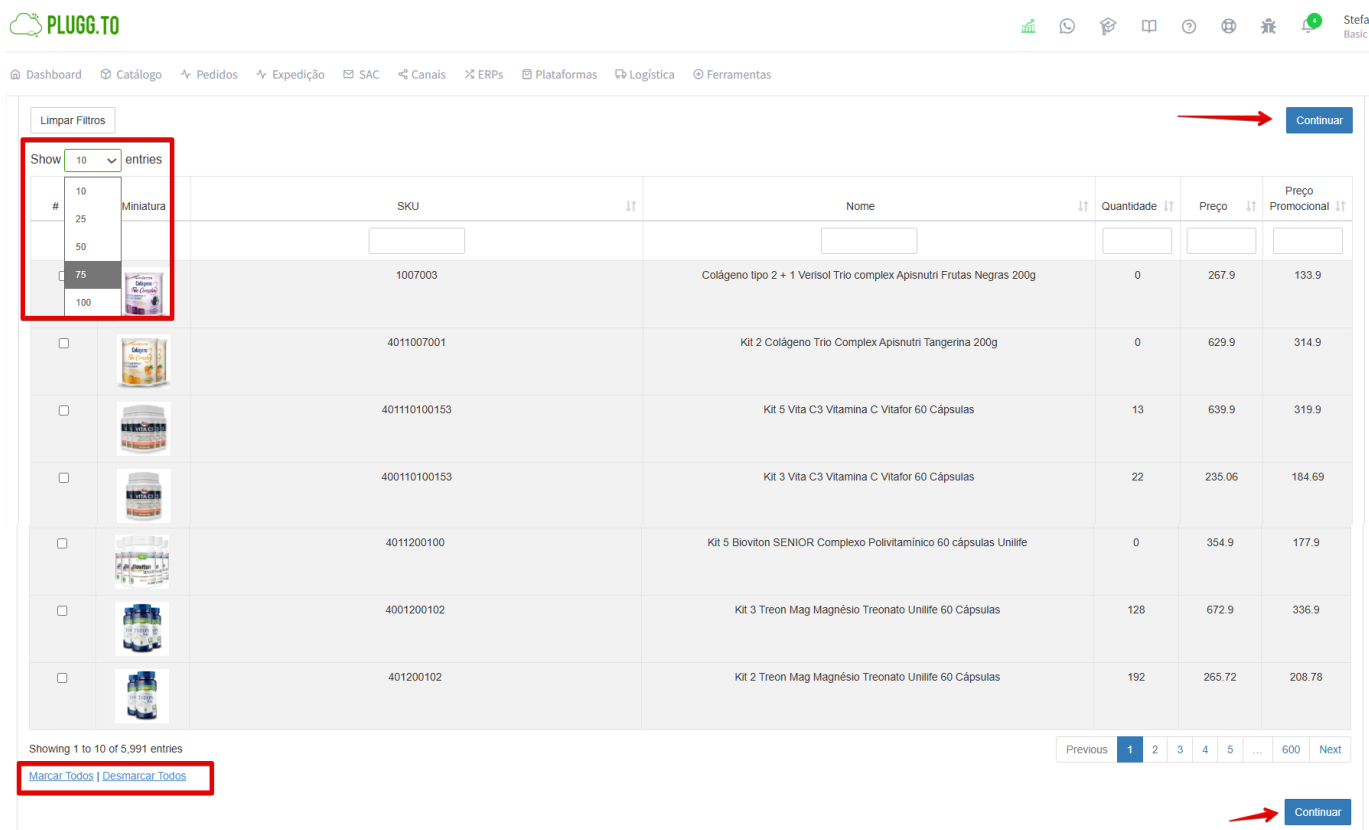
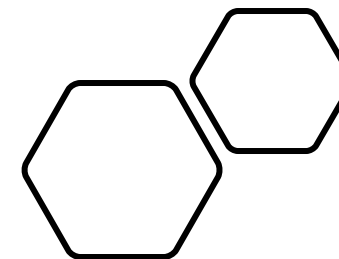
Continuar

Show entries








#	Miniatura	SKU	Nome	Quantidade	Preço	Preço Promocional

ENVIO DE PRODUTO.

Após utilizar os filtros ou localizar o SKU desejado, é possível expandir a visualização para até 100 produtos por página. Você poderá marcar apenas os produtos que deseja enviar, ou utilizar as opções de "marcar/desmarcar todos". Após selecionar os produtos desejados, clique em **Continuar** para prosseguir com o envio.

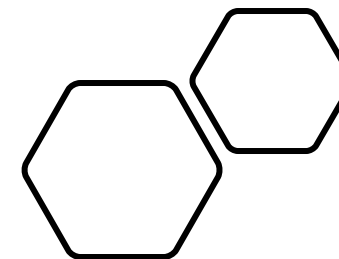


The screenshot shows the PLUGG.TO product selection interface. At the top, there is a navigation bar with icons for Dashboard, Catálogo, Pedidos, Expedição, SAC, Canais, ERPs, Plataformas, Logística, and Ferramentas. The user's name 'Stefan Basic' is visible in the top right corner. Below the navigation bar, there is a search bar and a 'Limpar Filtros' button. A dropdown menu is open, showing 'Show 10 entries' with options for 10, 25, 50, 75, and 100. The main table displays a list of products with columns for #, Miniatura, SKU, Nome, Quantidade, Preço, and Preço Promocional. The first row is highlighted, and a red arrow points to a 'Continuar' button. At the bottom, there is a pagination bar showing 'Showing 1 to 10 of 5,991 entries' and a 'Continuar' button. A red box highlights the 'Marcar Todos | Desmarcar Todos' link at the bottom left.

#	Miniatura	SKU	Nome	Quantidade	Preço	Preço Promocional
10						
25						
50						
75						
100						
<input type="checkbox"/>		1007003	Colágeno tipo 2 + 1 Verisol Trio complex Apisnutri Frutas Negras 200g	0	267.9	133.9
<input type="checkbox"/>		4011007001	Kit 2 Colágeno Trio Complex Apisnutri Tangerina 200g	0	629.9	314.9
<input type="checkbox"/>		401110100153	Kit 5 Vita C3 Vitamina C Vitafor 60 Cápsulas	13	639.9	319.9
<input type="checkbox"/>		400110100153	Kit 3 Vita C3 Vitamina C Vitafor 60 Cápsulas	22	235.06	184.69
<input type="checkbox"/>		4011200100	Kit 5 Bionton SENIOR Complexo Polivitamínico 60 cápsulas Unilife	0	354.9	177.9
<input type="checkbox"/>		4001200102	Kit 3 Treon Mag Magnésio Treonato Unilife 60 Cápsulas	128	672.9	336.9
<input type="checkbox"/>		401200102	Kit 2 Treon Mag Magnésio Treonato Unilife 60 Cápsulas	192	265.72	208.78

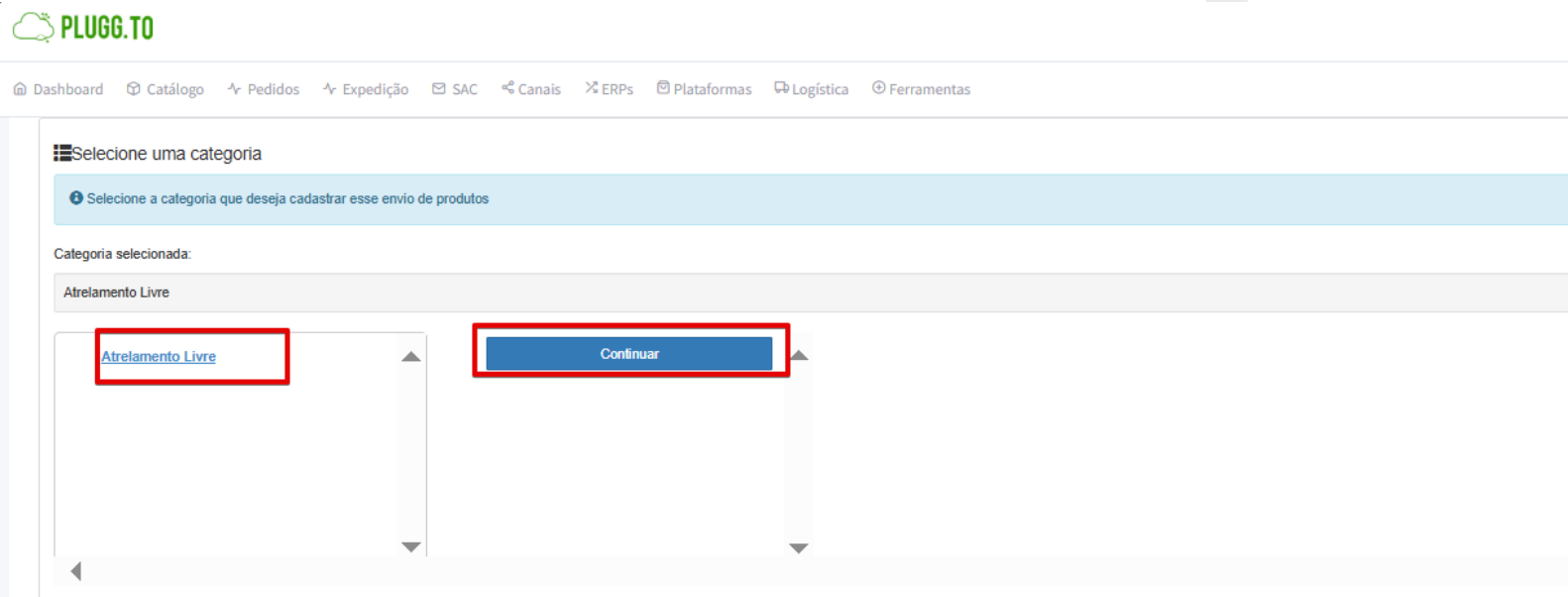
Envio de Produto

Ao prosseguir com o envio por meio da opção "Continuar", será necessário categorizar o(s) produto(s). Essa categorização pode ser feita de duas formas de forma massiva, nas configurações do canal ou Durante o processo de envio, selecionando a categoria desejada



No entanto, ao enviar produtos pelo Hub, estará disponível apenas a categoria "Atrrelamento Livre". Nesse caso, é necessário selecioná-la e seguir com o envio normalmente.

Importante: A categorização correta dos produtos deve ser feita diretamente no Seller Center da Drogaria São Paulo , pois é lá que os produtos são vinculados às categorias finais no marketplace.

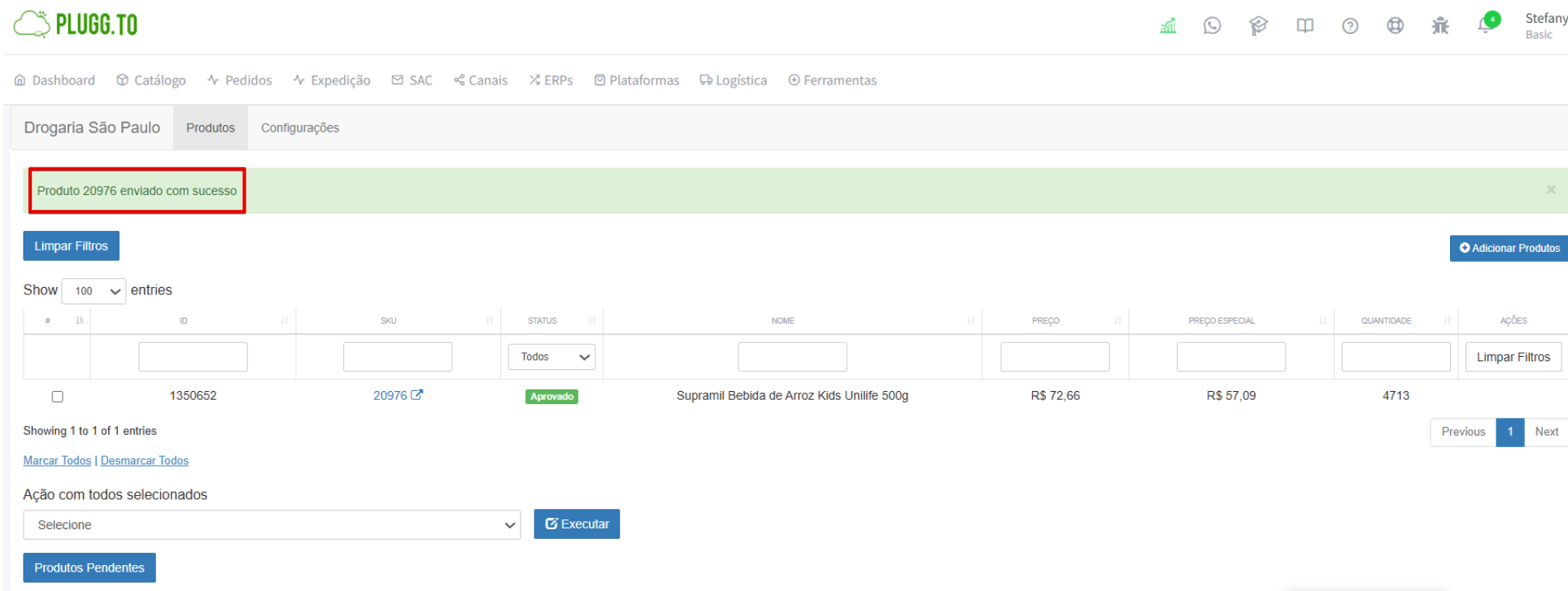
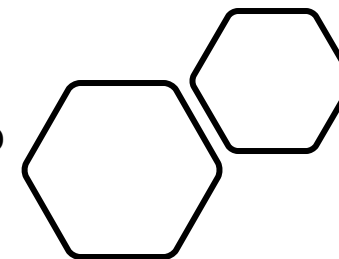


The screenshot shows the PLUGG.TO Seller Center interface. At the top, there is a navigation bar with links for Dashboard, Catálogo, Pedidos, Expedição, SAC, Canais, ERPs, Plataformas, Logística, and Ferramentas. Below the navigation bar, the main content area is titled "Selecione uma categoria". A blue instruction bar says "Selecione a categoria que deseja cadastrar esse envio de produtos". Underneath, it shows "Categoria selecionada: Atrrelamento Livre". At the bottom, there are two buttons: "Atrrelamento Livre" and "Continuar", both highlighted with red boxes.

ENVIO DE PRODUTO.

Ao adicionar um ou mais produtos, será exibida uma mensagem de sucesso, confirmando o envio, na listagem, aparecerão todos os produtos enviados, com as respectivas informações e status.

Observação: Todos os produtos passarão pela curadoria da DROGARIA SÃO PAULO podendo ser reprovados caso alguma informação não esteja conforme o padrão exigido.

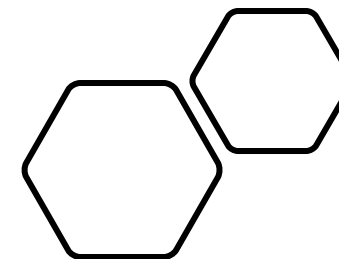


The screenshot shows the PLUGG.TO dashboard for 'Drogaria São Paulo'. A green notification banner at the top states 'Produto 20976 enviado com sucesso'. Below this, a table lists the product details. The table has columns for ID, SKU, STATUS, NOME, PREÇO, PREÇO ESPECIAL, QUANTIDADE, and AÇÕES. The product 'Supramil Bebida de Arroz Kids Unilife 500g' is listed with a status of 'Aprovado'. The interface includes navigation tabs, a search bar, and various action buttons like 'Limpar Filtros' and 'Adicionar Produtos'.

#	ID	SKU	STATUS	NOME	PREÇO	PREÇO ESPECIAL	QUANTIDADE	AÇÕES
	1350652	20976	Aprovado	Supramil Bebida de Arroz Kids Unilife 500g	R\$ 72,66	R\$ 57,09	4713	Limpar Filtros

FLUXO DE PEDIDO




Todas as vendas serão refletidas na **PLUGGTO**, com os respectivos **status**.
Em **AÇÕES**, é possível visualizar **todas as informações detalhadas** do pedido.



Todos 1 | Despacho Incorreto 329 | Integração Incorreta 995108

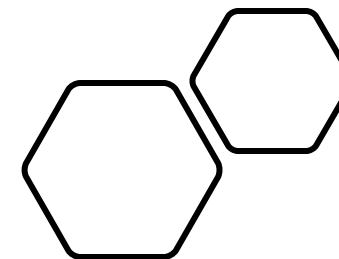
ID Original: | Demais ID: | Número ou Chave da Nota: | Canal: | PluggID: | Buscar Limpar

Mostrar todos os filtros

Canal	SKUs	IDs do pedido	Data de criação	Nome completo	Total	Status	SLA	Ações
	+ SKU: 20976 ... Quantidade: 1	v59069147dgp-01	02/10/2025 10:29:55h	ALAN	R\$ 57,75 CARTAO_CREDITO	Entregue	 Padrão	

FLUXO DE PEDIDO

Todas as vendas serão refletidas na Pluggto com seus respectivos status. Na coluna **Ações**, é possível visualizar todas as informações detalhadas do pedido, como: Dados de faturamento, endereço e Informações de entrega.



PLUGG.TO

Dashboard | Catálogo | Pedidos | Expedição | SAC | Canais | ERPs | Plataformas | Logística | Ferramentas

Editar Pedido

Exportar PDF | Status ▾

← Salvar alterações

✓ Pendente | ✗ Cancelado | ✓ Faturado | ✗ Em andamento | ⌚ Enviado

Dados Faturamento

Nome: Giulia | Sobrenome: Zucchi

Endereço: Avenida Bagiru

Nº: 453 | Complemento:

Bairro: Boaçava | Cidade: São Paulo

Estado: SP | País: BR

CEP: 05469-020

Email:

Dados do endereço

Nome: Giulia | Sobrenome: Zucchi

Endereço: Avenida Bagiru

Nº: 453 | Complemento:

Bairro: Boaçava | Cidade: São Paulo

Estado: SP | País: BR

CEP: 05469-020

Email: VtexMatsCorreios154915050464101@example.com

DDD: | Telefone:

Dados de Entrega Ver Endereço

Entrega 1

Transportadora: Envio Próprio | Método: Envio Próprio

Código de rastreio: Código de rastreio | URL de rastreio: URL de rastreio

Data estimada (entrega): 21/08/2025 | Data de despacho: dd/mm/aaaa

Data da nota fiscal: 24/07/2025 16:31 | Número da Nota Fiscal: 123456

Chave da Nota Fiscal: 35210704098470000433550190000000731170562294

Consulta da Nota Fiscal: https://linkexemplo.com.br/xml/1112.xml

Série da Nota Fiscal: 2001

CFOP: 12345

Método da Etiqueta: contrato proprio

